



NAB 50

Data base: **Agosto/2020**

Nota de ACOMPANHAMENTO DE **BENEFICIÁRIOS**



IESS

INSTITUTO DE ESTUDOS
DE SAÚDE SUPLEMENTAR

Sumário Executivo

PLANOS DE SAÚDE MÉDICO-HOSPITALARES

- Número de beneficiários (Ago/20): **46.911.423**;
- Variação do número de beneficiários no período de:
 - » Mai/20 a Ago/20 (3 meses): **0,3%, 122.738 vínculos a mais**;
 - » Ago/19 a Ago/20 (12 meses): **-0,1%, 55.973 vínculos a menos**.
 - » Jul/20 a Ago/20 (1 mês): **0,2%, 77.484 vínculos a mais**;
- Taxa de cobertura nacional (Ago/20): **22,1%***;
- Destaque: **pelo segundo mês consecutivo houve crescimento do número de beneficiários. Na comparação trimestral, houve aumento dos planos individuais/familiares.**

PLANOS DE SAÚDE EXCLUSIVAMENTE ODONTOLÓGICOS

- Número de beneficiários (Ago/20): **25.816.001**;
- Variação do número de beneficiários no período de:
 - » Mai/20 a Ago/20 (3 meses): **1,9%, 474.549 vínculos a mais**;
 - » Ago/19 a Ago/20 (12 meses): **4,1%, 1.021.583 vínculos a mais**.
- Taxa de cobertura nacional (Ago/20): **12,2%***.

***Nota técnica:** para o cálculo da taxa de cobertura, utilizou-se a projeção das populações mensais para o 1º dia de cada mês publicado pelo IBGE (Período 2000-2030, Revisão 2018). Desse modo, é possível encontrar valores das taxas de cobertura divergentes daqueles divulgados pela ANS.



BRASIL

Tabela 1 - Beneficiários de planos médico-hospitalares por modalidade das operadoras. Brasil, Agosto/2019, Maio/2020 e Agosto/2020.

MODALIDADE DAS OPERADORAS	AGO/19	MAI/20	AGO/20	VAR. TRIMESTRAL (MAI/20 A AGO/20)		VAR. ANUAL (AGO/19 A AGO/20)	
				N	%	N	%
Autogestão	4.529.086	4.297.233	4.275.096	-22.137	-0,5	-253.990	-5,6
Cooperativa médica	17.204.634	17.278.116	17.301.015	22.899	0,1	96.381	0,6
Filantropia	915.296	901.865	909.919	8.054	0,9	-5.377	-0,6
Medicina de grupo	18.264.955	18.178.477	18.301.833	123.356	0,7	36.878	0,2
Seguradora especializada em saúde	6.053.425	6.132.994	6.123.560	-9.434	-0,2	70.135	1,2
TOTAL DE BENEFICIÁRIOS	46.967.396	46.788.685	46.911.423	122.738	0,3	-55.973	-0,1

Fonte: SIB/ANS/MS - 08/2020. Dados extraídos pelo IESS em 05/10/2020.

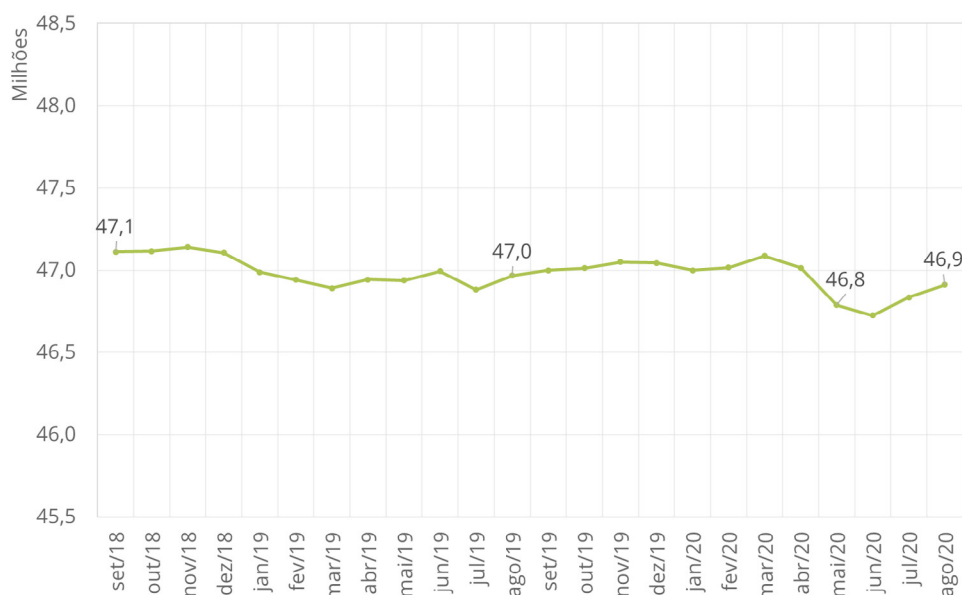


46,9 milhões
de beneficiários em
Agosto/2020



Queda de 0,1%
em 12 meses
de beneficiários
(Agosto/2020)

Gráfico 1 - Evolução dos beneficiários de planos médico-hospitalares (Setembro/2018 a Agosto/2020).



Fonte: SIB/ANS/MS - 08/2020. Dados extraídos pelo IESS em 05/10/2020.

**BRASIL**

Tabela 2 - Beneficiários de planos médico-hospitalares por tipo de contratação. Brasil, Agosto/2019, Maio/2020 e Agosto/2020.

TIPO DE CONTRATAÇÃO	AGO/19	MAI/20	AGO/20	VAR. TRIMESTRAL (MAI/20 A AGO/20)		VAR. ANUAL (AGO/19 A AGO/20)	
				N	%	N	%
Individual ou familiar	9.017.716	8.936.842	8.981.725	44.883	0,5	-35.991	-0,4
Total de coletivos	37.857.836	37.767.115	37.847.097	79.982	0,2	-10.739	0,0
Coletivo empresarial	31.731.183	31.575.318	31.625.260	49.942	0,2	-105.923	-0,3
Coletivo por adesão	6.126.044	6.191.207	6.221.247	30.040	0,5	95.203	1,6
Coletivo não identificado	609	590	590	0	0,0	-19	-3,1
Não informado	91.844	84.728	82.601	-2.127	-2,5	-9.243	-10,1
TOTAL DE BENEFICIÁRIOS	46.967.396	46.788.685	46.911.423	122.738	0,3	-55.973	-0,1

Fonte: SIB/ANS/MS - 08/2020. Dados extraídos pelo IESS em 05/10/2020.

Gráfico 2 - Proporção de beneficiários de planos médico-hospitalares por tipo de plano coletivo. Brasil, Agosto/2020.



Em Agosto de 2020, **37,8 milhões (80,7%)** de beneficiários de planos médico-hospitalares possuíam um **plano coletivo**. Desses, 83,6% eram do tipo coletivo empresarial e 16,4% do tipo coletivo por adesão.

Fonte: SIB/ANS/MS - 08/2020. Dados extraídos pelo IESS em 05/10/2020.

Tabela 3 - Beneficiários de planos médico-hospitalares por faixa etária. Brasil, Agosto/2019, Maio/2020 e Agosto/2020.

FAIXA ETÁRIA	AGO/19	MAI/20	AGO/20	VAR. TRIMESTRAL (MAI/20 A AGO/20)		VAR. ANUAL (AGO/19 A AGO/20)	
				N	%	N	%
0 a 18 anos	11.244.571	11.137.860	11.147.835	9.975	0,1	-96.736	-0,9
19 a 58 anos	28.713.897	28.547.195	28.610.111	62.916	0,2	-103.786	-0,4
59 anos ou mais	7.008.362	7.103.102	7.152.984	49.882	0,7	144.622	2,1
TOTAL DE BENEFICIÁRIOS	46.967.396	46.788.685	46.911.423	122.738	0,3	-55.973	-0,1

Fonte: SIB/ANS/MS - 08/2020. Dados extraídos pelo IESS em 05/10/2020.

Tabela 5 - Beneficiários de planos médico-hospitalares por Estado e região. Brasil, Agosto/2019, Maio/2020 e Agosto/2020.

REGIÃO	ESTADO	AGO/19	MAI/20	AGO/20	VAR. TRIMESTRAL (MAI/20 A AGO/20)		VAR. ANUAL (AGO/19 A AGO/20)	
					N	%	N	%
CENTRO-OESTE	DF	890.088	907.296	911.549	4.253	0,5	21.461	2,4
	GO	1.142.475	1.149.625	1.155.649	6.024	0,5	13.174	1,2
	MS	592.803	592.557	593.255	698	0,1	452	0,1
	MT	578.217	574.736	583.820	9.084	1,6	5.603	1,0
	SUB-TOTAL	3.203.583	3.224.214	3.244.273	20.059	0,6	40.690	1,3
NORDESTE	AL	365.839	365.300	365.249	-51	0,0	-590	-0,2
	BA	1.572.413	1.568.147	1.550.248	-17.899	-1,1	-22.165	-1,4
	CE	1.257.971	1.249.720	1.242.513	-7.207	-0,6	-15.458	-1,2
	MA	466.171	475.241	476.204	963	0,2	10.033	2,2
	PB	409.151	415.886	419.171	3.285	0,8	10.020	2,4
	PE	1.332.478	1.332.599	1.327.690	-4.909	-0,4	-4.788	-0,4
	PI	323.619	330.236	334.166	3.930	1,2	10.547	3,3
	RN	501.934	504.636	504.684	48	0,0	2.750	0,5
	SE	315.219	314.358	312.282	-2.076	-0,7	-2.937	-0,9
	SUB-TOTAL	6.544.795	6.556.123	6.532.207	-23.916	-0,4	-12.588	-0,2
NORTE	AC	41.665	42.479	42.465	-14	0,0	800	1,9
	AM	518.139	525.045	525.615	570	0,1	7.476	1,4
	AP	67.872	63.781	63.076	-705	-1,1	-4.796	-7,1
	PA	768.596	766.195	780.851	14.656	1,9	12.255	1,6
	RO	150.672	150.736	151.231	495	0,3	559	0,4
	RR	29.667	29.743	29.600	-143	-0,5	-67	-0,2
	TO	109.013	110.446	110.187	-259	-0,2	1.174	1,1
	SUB-TOTAL	1.685.624	1.688.425	1.703.025	14.600	0,9	17.401	1,0
SUDESTE	ES	1.099.991	1.099.401	1.115.163	15.762	1,4	15.172	1,4
	MG	5.018.705	5.010.992	5.126.542	115.550	2,3	107.837	2,1
	RJ	5.353.814	5.307.816	5.297.013	-10.803	-0,2	-56.801	-1,1
	SP	17.155.438	17.067.384	17.050.250	-17.134	-0,1	-105.188	-0,6
	SUB-TOTAL	28.627.948	28.485.593	28.588.968	103.375	0,4	-38.980	-0,1
SUL	PR	2.848.723	2.840.723	2.846.207	5.484	0,2	-2.516	-0,1
	RS	2.536.786	2.519.251	2.518.183	-1.068	0,0	-18.603	-0,7
	SC	1.494.936	1.449.637	1.454.212	4.575	0,3	-40.724	-2,7
	SUB-TOTAL	6.880.445	6.809.611	6.818.602	8.991	0,1	-61.843	-0,9
Não identificado		25.001	24.719	24.348	-371	-1,5	-653	-2,6
BRASIL		46.967.396	46.788.685	46.911.423	122.738	0,3	-55.973	-0,1

Fonte: SIB/ANS/MS - 08/2020. Dados extraídos pelo IESS em 05/10/2020.

POR REGIÃO DO BRASIL | **CENTRO-OESTE****Tabela 6 - Beneficiários de planos médico-hospitalares por modalidade das operadoras. Centro-Oeste, Agosto/2019, Maio/2020 e Agosto/2020.**

MODALIDADE DAS OPERADORAS	AGO/19	MAI/20	AGO/20	VAR. TRIMESTRAL (MAI/20 A AGO/20)		VAR. ANUAL (AGO/19 A AGO/20)	
				N	%	N	%
Autogestão	661.409	622.731	620.277	-2.454	-0,4	-41.132	-6,2
Cooperativa médica	1.433.203	1.477.022	1.485.426	8.404	0,6	52.223	3,6
Filantropia	855	677	680	3	0,4	-175	-20,5
Medicina de grupo	787.211	781.617	784.716	3.099	0,4	-2.495	-0,3
Seguradora especializada em saúde	320.905	342.167	353.174	11.007	3,2	32.269	10,1
TOTAL DE BENEFICIÁRIOS	3.203.583	3.224.214	3.244.273	20.059	0,6	40.690	1,3

Fonte: SIB/ANS/MS - 08/2020. Dados extraídos pelo IESS em 05/10/2020.

Tabela 7 - Beneficiários de planos médico-hospitalares por tipo de contratação. Centro-Oeste, Agosto/2020.

TIPO DE CONTRATAÇÃO	INDIVIDUAL OU FAMILIAR	TOTAL DE COLETIVOS*	COLETIVO EMPRESARIAL	COLETIVO POR ADESÃO	COLETIVO NÃO IDENTIFICADO	NÃO IDENTIFICADO
DF	23.027	886.023	667.246	218.777	0	2.499
GO	348.802	806.085	717.747	88.338	0	762
MS	69.175	523.854	463.107	60.747	0	226
MT	84.755	498.577	408.962	89.615	0	488
TOTAL DO CENTRO-OESTE	525.759	2.714.539	2.257.062	457.477	0	3.975

Fonte: SIB/ANS/MS - 08/2020. Dados extraídos pelo IESS em 05/10/2020. *Total de Coletivos é a soma de coletivo empresarial, coletivo por adesão e coletivo não identificado. O total de beneficiários de uma UF se refere a soma dos beneficiários em planos individuais/familiares, total de coletivos e os não identificados.

POR REGIÃO DO BRASIL | **NORDESTE****Tabela 8 - Beneficiários de planos médico-hospitalares por modalidade das operadoras. Nordeste, Agosto/2019, Maio/2020 e Agosto/2020.**

MODALIDADE DAS OPERADORAS	AGO/19	MAI/20	AGO/20	VAR. TRIMESTRAL (MAI/20 A AGO/20)		VAR. ANUAL (AGO/19 A AGO/20)	
				N	%	N	%
Autogestão	772.612	723.218	716.356	-6.862	-0,9	-56.256	-7,3
Cooperativa médica	2.078.127	2.109.213	2.116.411	7.198	0,3	38.284	1,8
Filantropia	17.315	18.918	19.635	717	3,8	2.320	13,4
Medicina de grupo	2.886.853	2.903.579	2.880.341	-23.238	-0,8	-6.512	-0,2
Seguradora especializada em saúde	789.888	801.195	799.464	-1.731	-0,2	9.576	1,2
TOTAL DE BENEFICIÁRIOS	6.544.795	6.556.123	6.532.207	-23.916	-0,4	-12.588	-0,2

Fonte: SIB/ANS/MS - 08/2020. Dados extraídos pelo IESS em 05/10/2020.

Tabela 9 - Beneficiários de planos médico-hospitalares por tipo de contratação. Nordeste, Agosto/2020.

TIPO DE CONTRATAÇÃO	INDIVIDUAL OU FAMILIAR	TOTAL DE COLETIVOS*	COLETIVO EMPRESARIAL	COLETIVO POR ADESÃO	COLETIVO NÃO IDENTIFICADO	NÃO IDENTIFICADO
AL	124.147	240.131	174.598	65.533	0	971
BA	263.466	1.285.271	1.167.905	117.366	0	1.511
CE	355.451	886.268	734.145	152.113	10	794
MA	113.970	356.260	322.950	33.309	1	5.974
PB	122.578	296.301	225.258	70.985	58	292
PE	360.642	960.993	735.928	225.063	2	6.055
PI	155.451	178.459	145.512	32.940	7	256
RN	156.235	348.033	285.018	63.011	4	416
SE	97.548	214.539	181.352	33.187	0	195
TOTAL DO NORDESTE	1.749.488	4.766.255	3.972.666	793.507	82	16.464

Fonte: SIB/ANS/MS - 08/2020. Dados extraídos pelo IESS em 05/10/2020. *Total de Coletivos é a soma de coletivo empresarial, coletivo por adesão e coletivo não identificado. O total de beneficiários de uma UF se refere a soma dos beneficiários em planos individuais/familiares, total de coletivos e os não identificados.

POR REGIÃO DO BRASIL | **NORTE****Tabela 10 - Beneficiários de planos médico-hospitalares por modalidade das operadoras. Norte, Agosto/2019, Maio/2020 e Agosto/2020.**

MODALIDADE DAS OPERADORAS	AGO/19	MAI/20	AGO/20	VAR. TRIMESTRAL (MAI/20 A AGO/20)		VAR. ANUAL (AGO/19 A AGO/20)	
				N	%	N	%
Autogestão	215.847	196.066	194.575	-1.491	-0,8	-21.272	-9,9
Cooperativa médica	702.444	703.892	705.042	1.150	0,2	2.598	0,4
Filantropia	29.366	28.328	28.480	152	0,5	-886	-3,0
Medicina de grupo	576.400	594.771	605.504	10.733	1,8	29.104	5,0
Seguradora especializada em saúde	161.567	165.368	169.424	4.056	2,5	7.857	4,9
TOTAL DE BENEFICIÁRIOS	1.685.624	1.688.425	1.703.025	14.600	0,9	17.401	1,0

Fonte: SIB/ANS/MS - 08/2020. Dados extraídos pelo IESS em 05/10/2020.

Tabela 11 - Beneficiários de planos médico-hospitalares por tipo de contratação. Norte, Agosto/2020.

TIPO DE CONTRATAÇÃO	INDIVIDUAL OU FAMILIAR	TOTAL DE COLETIVOS*	COLETIVO EMPRESARIAL	COLETIVO POR ADESÃO	COLETIVO NÃO IDENTIFICADO	NÃO IDENTIFICADO
AC	9.474	32.736	19.039	13.697	0	255
AM	55.848	466.751	416.256	50.495	0	3.016
AP	15.324	47.330	44.068	3.262	0	422
PA	259.664	519.792	450.637	69.155	0	1.395
RO	22.566	128.237	70.557	57.680	0	428
RR	6.575	22.915	20.405	2.510	0	110
TO	9.712	100.116	72.173	27.943	0	359
TOTAL DO NORTE	379.163	1.317.877	1.093.135	224.742	0	5.985

Fonte: SIB/ANS/MS - 08/2020. Dados extraídos pelo IESS em 05/10/2020. *Total de Coletivos é a soma de coletivo empresarial, coletivo por adesão e coletivo não identificado. O total de beneficiários de uma UF se refere a soma dos beneficiários em planos individuais/familiares, total de coletivos e os não identificados.

POR REGIÃO DO BRASIL | **SUDESTE****Tabela 12 - Beneficiários de planos médico-hospitalares por modalidade das operadoras. Sudeste, Agosto/2019, Maio/2020 e Agosto/2020.**

MODALIDADE DAS OPERADORAS	AGO/19	MAI/20	AGO/20	VAR. TRIMESTRAL (MAI/20 A AGO/20)		VAR. ANUAL (AGO/19 A AGO/20)	
				N	%	N	%
Autogestão	2.116.944	2.022.287	2.012.279	-10.008	-0,5	-104.665	-4,9
Cooperativa médica	9.010.630	8.963.459	8.967.899	4.440	0,0	-42.731	-0,5
Filantropia	655.052	640.006	646.585	6.579	1,0	-8.467	-1,3
Medicina de grupo	12.399.020	12.381.594	12.508.647	127.053	1,0	109.627	0,9
Seguradora especializada em saúde	4.446.302	4.478.247	4.453.558	-24.689	-0,6	7.256	0,2
TOTAL DE BENEFICIÁRIOS	28.627.948	28.485.593	28.588.968	103.375	0,4	-38.980	-0,1

Fonte: SIB/ANS/MS - 08/2020. Dados extraídos pelo IESS em 05/10/2020.

Tabela 13 - Beneficiários de planos médico-hospitalares por tipo de contratação. Sudeste, Agosto/2020.

TIPO DE CONTRATAÇÃO	INDIVIDUAL OU FAMILIAR	TOTAL DE COLETIVOS*	COLETIVO EMPRESARIAL	COLETIVO POR ADESÃO	COLETIVO NÃO IDENTIFICADO	NÃO IDENTIFICADO
ES	124.594	985.703	807.166	178.537	0	4.866
MG	677.029	4.435.253	3.600.812	834.436	5	14.260
RJ	918.977	4.370.413	3.373.998	996.414	1	7.623
SP	3.346.196	13.678.761	11.961.306	1.716.969	486	25.293
TOTAL DO SUDESTE	5.066.796	23.470.130	19.743.282	3.726.356	492	52.042

Fonte: SIB/ANS/MS - 08/2020. Dados extraídos pelo IESS em 05/10/2020. *Total de Coletivos é a soma de coletivo empresarial, coletivo por adesão e coletivo não identificado. O total de beneficiários de uma UF se refere a soma dos beneficiários em planos individuais/familiares, total de coletivos e os não identificados.



Tabela 14 - Beneficiários de planos médico-hospitalares por modalidade das operadoras. Sul, Agosto/2019, Maio/2020 e Agosto/2020.

MODALIDADE DAS OPERADORAS	AGO/19	MAI/20	AGO/20	VAR. TRIMESTRAL (MAI/20 A AGO/20)		VAR. ANUAL (AGO/19 A AGO/20)	
				N	%	N	%
Autogestão	754.808	726.895	725.581	-1.314	-0,2	-29.227	-3,9
Cooperativa médica	3.974.530	4.017.845	4.019.258	1.413	0,0	44.728	1,1
Filantropia	212.297	213.551	214.152	601	0,3	1.855	0,9
Medicina de grupo	1.605.044	1.506.259	1.512.625	6.366	0,4	-92.419	-5,8
Seguradora especializada em saúde	333.766	345.061	346.986	1.925	0,6	13.220	4,0
TOTAL DE BENEFICIÁRIOS	6.880.445	6.809.611	6.818.602	8.991	0,1	-61.843	-0,9

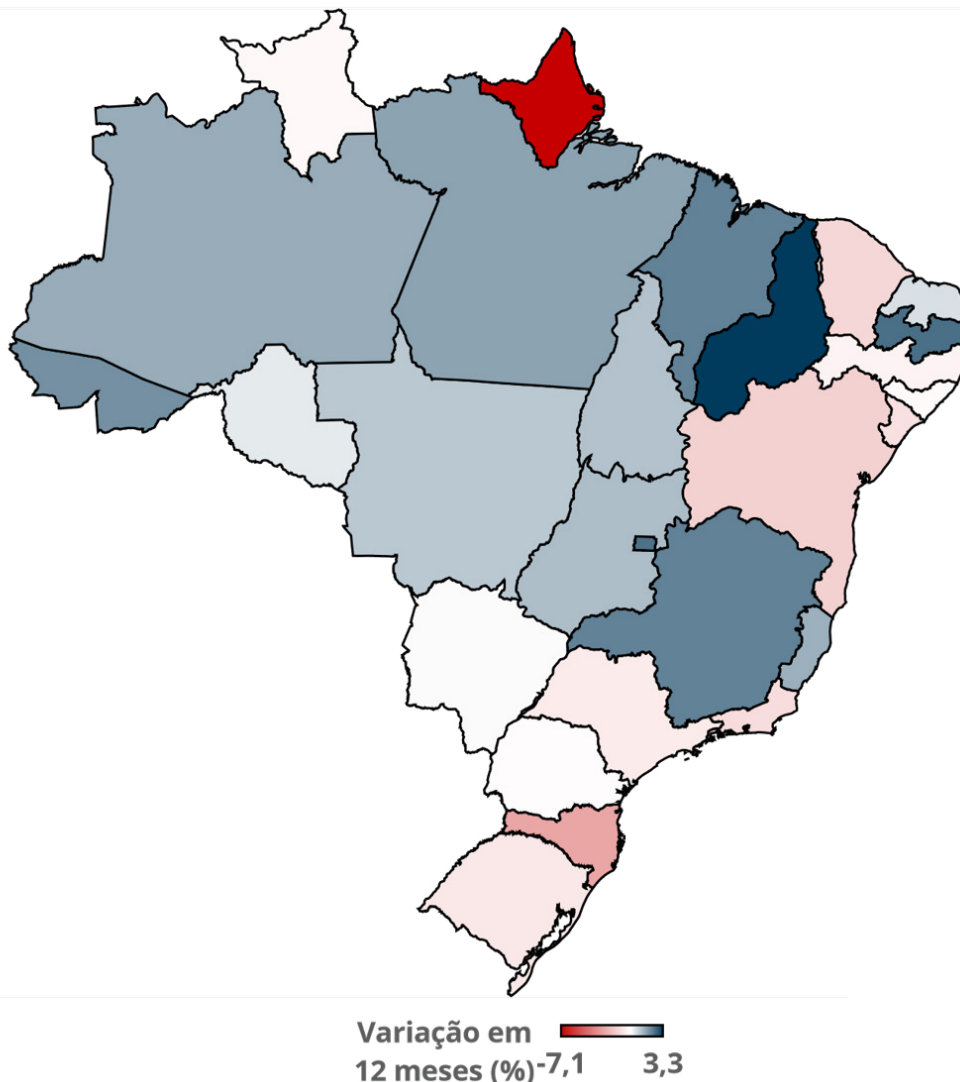
Fonte: SIB/ANS/MS - 08/2020. Dados extraídos pelo IESS em 05/10/2020.

Tabela 15 - Beneficiários de planos médico-hospitalares por tipo de contratação. Sul, Agosto/2020.

TIPO DE CONTRATAÇÃO	INDIVIDUAL OU FAMILIAR	TOTAL DE COLETIVOS*	COLETIVO EMPRESARIAL	COLETIVO POR ADESÃO	COLETIVO NÃO IDENTIFICADO	NÃO IDENTIFICADO
PR	726.298	2.118.916	1.744.130	374.786	0	993
RS	350.635	2.165.168	1.702.219	462.933	16	2.380
SC	179.993	1.273.463	1.095.930	177.533	0	756
TOTAL DO SUL	1.256.926	5.557.547	4.542.279	1.015.252	16	4.129

Fonte: SIB/ANS/MS - 08/2020. Dados extraídos pelo IESS em 05/10/2020. *Total de Coletivos é a soma de coletivo empresarial, coletivo por adesão e coletivo não identificado. O total de beneficiários de uma UF se refere a soma dos beneficiários em planos individuais/familiares, total de coletivos e os não identificados.

Mapa 1 - Variação percentual do número de beneficiários de planos médico-hospitalares entre Agosto/2019 e Agosto/2020.



Fonte: SIB/ANS/MS - 08/2020 e IBGE. Dados extraídos pelo IESS em 05/10/2020.

Em números absolutos



A maior queda ocorreu no **Estado de São Paulo**, cuja **perda foi de 105.188 beneficiários** entre Agosto de 2019 e Agosto de 2020.



Em contrapartida, **Minas Gerais aumentou em 107.837 beneficiários** no mesmo período.

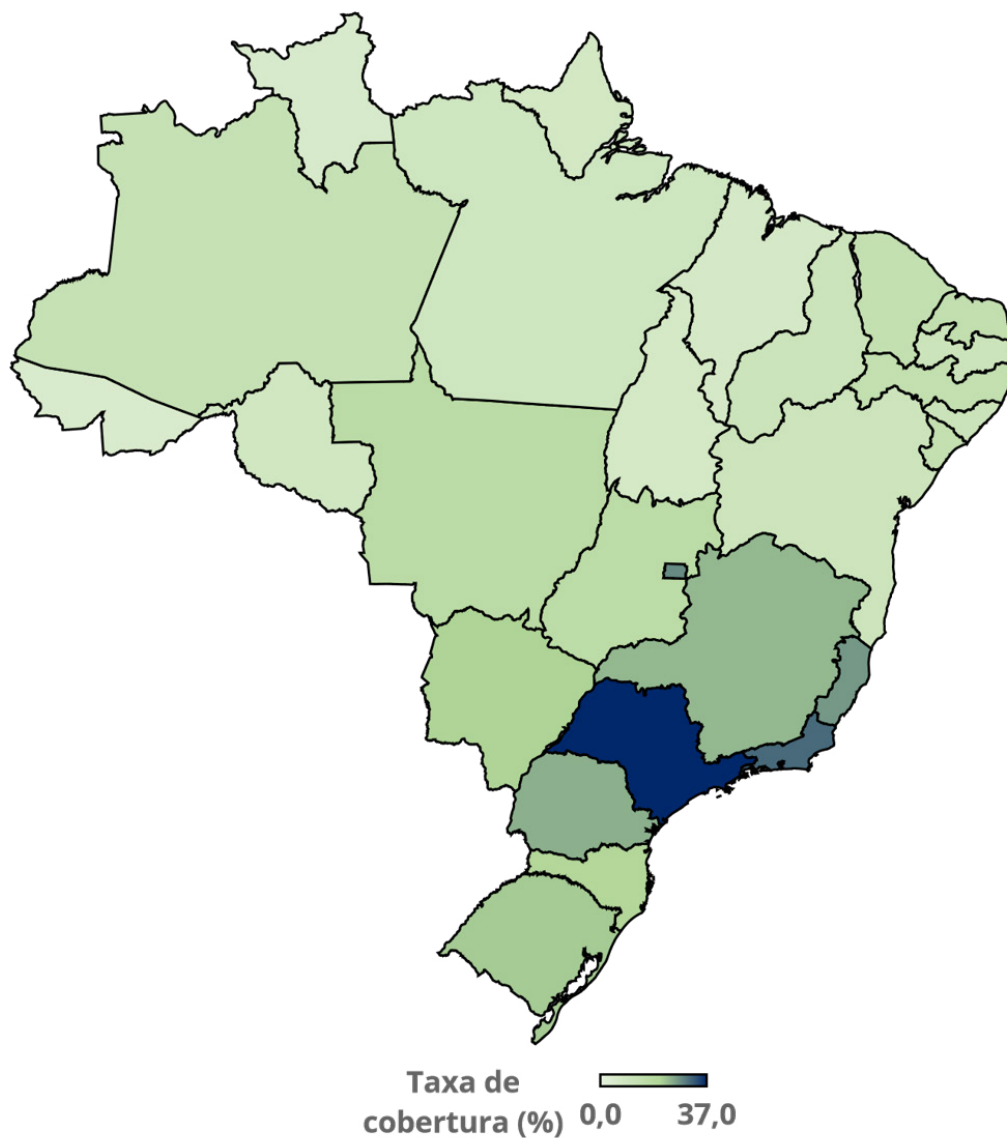
Tabela 16 - Taxa de cobertura (%) de planos médico-hospitalares por região e Estado. Brasil, Agosto/2019, Maio/2020 e Agosto/2020.

REGIÃO	ESTADO	TAXA DE COBERTURA (%)		
		AGO/19	MAI/20	AGO/20
CENTRO-OESTE	DF	28,1	28,2	28,2
	GO	16,4	16,4	16,4
	MS	21,4	21,2	21,2
	MT	16,9	16,7	16,9
	SUB-TOTAL	20,6	20,5	20,5
NORDESTE	AL	10,7	10,7	10,7
	BA	10,2	10,1	10,0
	CE	13,8	13,6	13,5
	MA	6,6	6,7	6,7
	PB	10,0	10,2	10,2
	PE	13,9	13,8	13,7
	PI	10,0	10,2	10,3
	RN	14,1	14,0	14,0
	SE	13,5	13,4	13,3
SUB-TOTAL	11,5	11,5	11,4	
NORTE	AC	4,9	4,9	4,9
	AM	12,4	12,4	12,4
	AP	8,2	7,6	7,5
	PA	9,0	8,9	9,0
	RO	8,2	8,1	8,1
	RR	5,5	5,5	5,4
	TO	6,9	6,9	6,9
	SUB-TOTAL	9,6	9,5	9,5
SUDESTE	ES	26,8	26,6	26,9
	MG	23,5	23,4	23,9
	RJ	31,7	31,3	31,2
	SP	37,5	37,1	37,0
	SUB-TOTAL	33,2	32,9	32,9
SUL	PR	24,8	24,6	24,7
	RS	22,3	22,1	22,1
	SC	20,8	20,0	20,0
	SUB-TOTAL	23,4	23,1	23,0
BRASIL	22,3	22,1	22,1	

Fonte: SIB/ANS/MS - 08/2020 e IBGE. Dados extraídos pelo IESS em 05/10/2020.

Nota: para o cálculo da população, utilizou-se a projeção das populações mensais para o 1º dia de cada mês do IBGE (Período 2000-2030, Revisão 2018). Desse modo, é possível encontrar valores divergentes divulgados pela ANS.

Mapa 2 - Taxa de cobertura (%) de planos médico-hospitalares por Estado em Agosto/2020.



Fonte: SIB/ANS/MS - 08/2020 e IBGE. Dados extraídos pelo IESS em 05/10/2020.

Nota: para o cálculo da população, utilizou-se a projeção das populações mensais para o 1º dia de cada mês do IBGE (Período 2000-2030, Revisão 2018). Desse modo, é possível encontrar valores das taxas de cobertura divergentes daqueles divulgados pela ANS.

Taxa de cobertura regional

- Norte: **9,5%**
- Nordeste: **11,4%**
- Centro-Oeste: **20,5%**
- Sudeste: **32,9%**
- Sul: **23,0%**
- **Brasil: 22,1%**

**BRASIL****Tabela 17 - Beneficiários de planos exclusivamente odontológicos por modalidade das operadoras. Brasil, Agosto/2019, Maio/2020 e Agosto/2020.**

MODALIDADE DAS OPERADORAS	AGO/19	MAI/20	AGO/20	VAR. TRIMESTRAL (MAI/20 A AGO/20)		VAR. ANUAL (AGO/19 A AGO/20)	
				N	%	N	%
Autogestão	86.270	85.295	85.289	-6	0,0	-981	-1,1
Cooperativa médica	486.750	502.438	515.030	12.592	2,5	28.280	5,8
Cooperativa odontológica	3.313.660	3.299.295	3.304.386	5.091	0,2	-9.274	-0,3
Filantropia	99.323	102.473	104.366	1.893	1,8	5.043	5,1
Medicina de grupo	6.826.607	7.378.852	7.551.721	172.869	2,3	725.114	10,6
Odontologia de grupo	12.401.194	12.108.490	12.082.605	-25.885	-0,2	-318.589	-2,6
Seguradora especializada em saúde	1.580.614	1.864.609	2.172.604	307.995	16,5	591.990	37,5
TOTAL DE BENEFICIÁRIOS	24.794.418	25.341.452	25.816.001	474.549	1,9	1.021.583	4,1

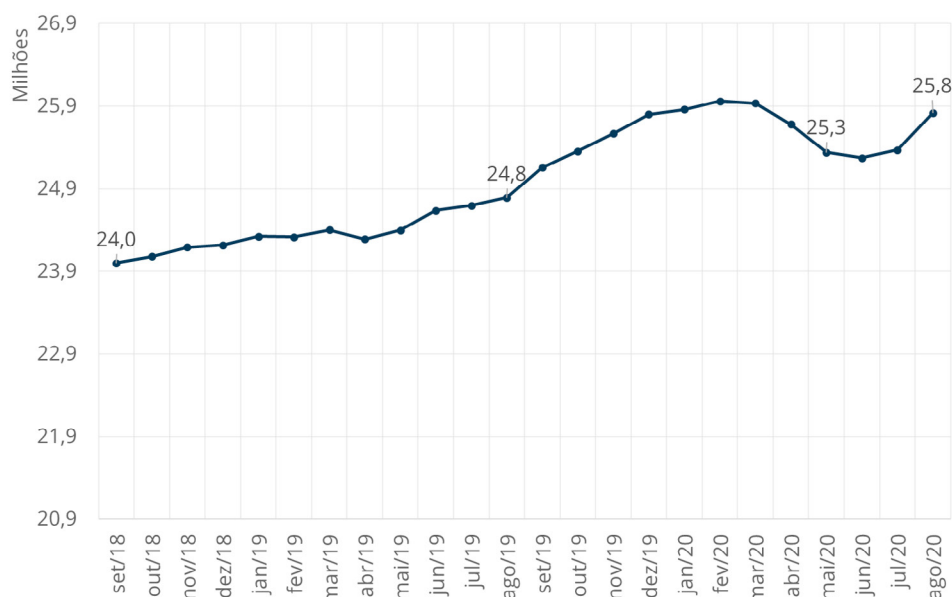
Fonte: SIB/ANS/MS - 08/2020. Dados extraídos pelo IESS em 05/10/2020.



25,8 milhões
de beneficiários em
Agosto/2020



Alta de 4,1%
em 12 meses
de beneficiários
(Agosto/2020)

Gráfico 4 - Evolução dos beneficiários de planos exclusivamente odontológicos (Setembro/2018 a Agosto/2020).

Fonte: SIB/ANS/MS - 08/2020. Dados extraídos pelo IESS em 05/10/2020.

**BRASIL**

Tabela 18 - Beneficiários de planos exclusivamente odontológicos por tipo de contratação. Brasil, Agosto/2019, Maio/2020 e Agosto/2020.

TIPO DE CONTRATAÇÃO	AGO/19	MAI/20	AGO/20	VAR. TRIMESTRAL (MAI/20 A AGO/20)		VAR. ANUAL (AGO/19 A AGO/20)	
				N	%	N	%
Individual ou familiar	4.248.836	4.006.072	4.166.007	159.935	4,0	-82.829	-1,9
Total de coletivos	20.533.099	21.325.454	21.640.207	314.753	1,5	1.107.108	5,4
Coletivo empresarial	18.307.759	18.823.110	18.900.352	77.242	0,4	592.593	3,2
Coletivo por adesão	2.223.489	2.500.564	2.738.091	237.527	9,5	514.602	23,1
Coletivo não identificado	1.851	1.780	1.764	-16	-0,9	-87	-4,7
Não informado	12.483	9.926	9.787	-139	-1,4	-2.696	-21,6
TOTAL DE BENEFICIÁRIOS	24.794.418	25.341.452	25.816.001	474.549	1,9	1.021.583	4,1

Fonte: SIB/ANS/MS - 08/2020. Dados extraídos pelo IESS em 05/10/2020.

Gráfico 4 - Proporção de beneficiários de planos exclusivamente odontológicos por tipo de plano coletivo. Brasil, Agosto/2020.



Em Agosto de 2020, **20,5 milhões (83,8%)** de beneficiários de planos exclusivamente odontológicos possuíam um **plano coletivo**. Desses, 89,2% eram do tipo coletivo empresarial e 10,8% do tipo coletivo por adesão.

Fonte: SIB/ANS/MS - 08/2020. Dados extraídos pelo IESS em 05/10/2020.

Tabela 19 - Beneficiários de planos exclusivamente odontológicos por faixa etária. Brasil, Agosto/2019, Maio/2020 e Agosto/2020.

FAIXA ETÁRIA	AGO/19	MAI/20	AGO/20	VAR. TRIMESTRAL (MAI/20 A AGO/20)		VAR. ANUAL (AGO/19 A AGO/20)	
				N	%	N	%
0 a 18 anos	4.926.897	4.980.860	5.054.242	73.382	1,5	127.345	2,6
19 a 58 anos	17.969.395	18.326.658	18.640.322	313.664	1,7	670.927	3,7
59 anos ou mais	1.897.751	2.033.587	2.121.093	87.506	4,3	223.342	11,8
TOTAL DE BENEFICIÁRIOS	24.794.418	25.341.452	25.816.001	474.549	1,9	1.021.583	4,1

Fonte: SIB/ANS/MS - 08/2020. Dados extraídos pelo IESS em 05/10/2020.

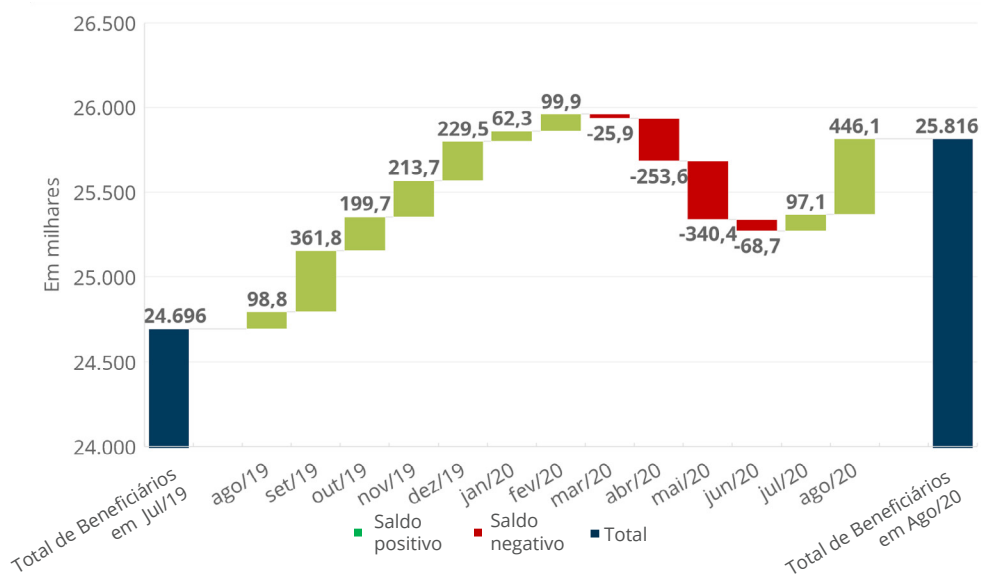
**BRASIL**

Tabela 20 - Quantidade de adesões, quantidade de cancelamentos, saldo e total de beneficiários vinculados a planos exclusivamente odontológicos. Brasil, Agosto/2019 a Agosto/2020.

MÊS	ADESÕES	CANCELAMENTOS	SALDO	TOTAL DE BENEFICIARIOS
ago/19	934.230	-835.400	98.830	24.794.418
set/19	1.097.446	-735.677	361.769	25.156.187
out/19	975.809	-776.064	199.745	25.355.932
nov/19	961.040	-747.302	213.738	25.569.670
dez/19	1.014.333	-784.825	229.508	25.799.178
jan/20	894.139	-831.862	62.277	25.861.455
fev/20	774.712	-674.820	99.892	25.961.347
mar/20	791.504	-817.404	-25.900	25.935.447
abr/20	896.161	-1.149.715	-253.554	25.681.893
mai/20	476.407	-816.848	-340.441	25.341.452
jun/20	663.430	-732.108	-68.678	25.272.774
jul/20	790.548	-693.427	97.121	25.369.895
ago/20	1.011.223	-565.117	446.106	25.816.001

Fonte: SIB/ANS/MS - 08/2020. Dados extraídos pelo IESS em 05/10/2020.

Gráfico 6 - Saldo mensal de Agosto/2019 a Agosto/2020 e total de beneficiários de planos exclusivamente odontológicos em Julho/19 e Agosto/20.



Fonte: SIB/ANS/MS - 08/2020. Dados extraídos pelo IESS em 05/10/2020.

Tabela 5 - Beneficiários de planos exclusivamente odontológicos por Estado e região. Brasil, Agosto/2019, Maio/2020 e Agosto/2020.

REGIÃO	ESTADO	AGO/19	MAI/20	AGO/20	VAR. TRIMESTRAL (MAI/20 A AGO/20)		VAR. ANUAL (AGO/19 A AGO/20)	
					N	%	N	%
CENTRO-OESTE	DF	561.516	582.842	592.187	9.345	1,6	30.671	5,5
	GO	645.397	636.863	641.227	4.364	0,7	-4.170	-0,6
	MS	144.944	145.887	148.994	3.107	2,1	4.050	2,8
	MT	213.101	218.096	221.350	3.254	1,5	8.249	3,9
	SUB-TOTAL	1.564.958	1.583.688	1.603.758	20.070	1,3	38.800	2,5
NORDESTE	AL	267.658	265.830	265.462	-368	-0,1	-2.196	-0,8
	BA	1.480.078	1.477.561	1.456.288	-21.273	-1,4	-23.790	-1,6
	CE	943.232	972.710	973.363	653	0,1	30.131	3,2
	MA	194.073	201.396	205.358	3.962	2,0	11.285	5,8
	PB	367.253	373.419	375.472	2.053	0,5	8.219	2,2
	PE	933.914	992.754	1.003.783	11.029	1,1	69.869	7,5
	PI	83.672	89.931	91.826	1.895	2,1	8.154	9,7
	RN	328.896	338.750	340.861	2.111	0,6	11.965	3,6
	SE	195.591	199.646	198.981	-665	-0,3	3.390	1,7
	SUB-TOTAL	4.794.367	4.911.997	4.911.394	-603	0,0	117.027	2,4
NORTE	AC	14.380	15.379	15.539	160	1,0	1.159	8,1
	AM	421.184	447.168	456.599	9.431	2,1	35.415	8,4
	AP	44.162	45.332	46.707	1.375	3,0	2.545	5,8
	PA	421.761	429.546	444.619	15.073	3,5	22.858	5,4
	RO	104.991	105.016	109.427	4.411	4,2	4.436	4,2
	RR	10.115	11.097	11.513	416	3,7	1.398	13,8
	TO	121.855	112.055	113.261	1.206	1,1	-8.594	-7,1
	SUB-TOTAL	1.138.448	1.165.593	1.197.665	32.072	2,8	59.217	5,2
SUDESTE	ES	505.606	506.915	523.893	16.978	3,3	18.287	3,6
	MG	2.123.565	2.150.642	2.230.716	80.074	3,7	107.151	5,0
	RJ	3.255.644	3.324.249	3.349.699	25.450	0,8	94.055	2,9
	SP	8.797.170	9.044.194	9.331.711	287.517	3,2	534.541	6,1
	SUB-TOTAL	14.681.985	15.026.000	15.436.019	410.019	2,7	754.034	5,1
SUL	PR	1.283.085	1.295.473	1.300.714	5.241	0,4	17.629	1,4
	RS	773.102	776.761	779.247	2.486	0,3	6.145	0,8
	SC	519.094	549.189	559.519	10.330	1,9	40.425	7,8
	SUB-TOTAL	2.575.281	2.621.423	2.639.480	18.057	0,7	64.199	2,5
Não identificado		39.379	32.751	27.685	-5.066	-15,5	-11.694	-29,7
BRASIL		24.794.418	25.341.452	25.816.001	474.549	1,9	1.021.583	4,1

Fonte: SIB/ANS/MS - 08/2020. Dados extraídos pelo IESS em 05/10/2020.

POR REGIÃO DO BRASIL | **CENTRO-OESTE**

Tabela 22 - Beneficiários de planos exclusivamente odontológicos por modalidade das operadoras. Centro-Oeste, Agosto/2019, Maio/2020 e Agosto/2020.

MODALIDADE DAS OPERADORAS	AGO/19	MAI/20	AGO/20	VAR. TRIMESTRAL (MAI/20 A AGO/20)		VAR. ANUAL (AGO/19 A AGO/20)	
				N	%	N	%
Autogestão	5.233	5.075	5.057	-18	-0,4	-176	-3,4
Cooperativa médica	6.758	6.649	6.810	161	2,4	52	0,8
Cooperativa odontológica	291.992	279.490	274.736	-4.754	-1,7	-17.256	-5,9
Filantropia	12	12	12	0	0,0	0	0,0
Medicina de grupo	296.004	296.175	293.317	-2.858	-1,0	-2.687	-0,9
Odontologia de grupo	892.286	902.104	913.025	10.921	1,2	20.739	2,3
Seguradora especializada em saúde	72.673	94.183	110.801	16.618	17,6	38.128	52,5
TOTAL DE BENEFICIÁRIOS	1.564.958	1.583.688	1.603.758	20.070	1,3	38.800	2,5

Fonte: SIB/ANS/MS - 08/2020. Dados extraídos pelo IESS em 05/10/2020.

Tabela 23 - Beneficiários de planos exclusivamente odontológicos por tipo de contratação. Centro-Oeste, Agosto/2020.

TIPO DE CONTRATAÇÃO	INDIVIDUAL OU FAMILIAR	TOTAL DE COLETIVOS*	COLETIVO EMPRESARIAL	COLETIVO POR ADESÃO	COLETIVO NÃO IDENTIFICADO	NÃO IDENTIFICADO
DF	66.334	525.836	347.168	178.668	0	17
GO	106.898	534.223	437.203	97.016	4	106
MS	14.119	134.875	125.348	9.527	0	0
MT	23.650	197.700	186.228	11.472	0	0
TOTAL DO CENTRO-OESTE	211.001	1.392.634	1.095.947	296.683	4	123

Fonte: SIB/ANS/MS - 08/2020. Dados extraídos pelo IESS em 05/10/2020. *Total de Coletivos é a soma de coletivo empresarial, coletivo por adesão e coletivo não identificado. O total de beneficiários de uma UF se refere a soma dos beneficiários em planos individuais/familiares, total de coletivos e os não identificados.

POR REGIÃO DO BRASIL | **NORDESTE****Tabela 24 - Beneficiários de planos exclusivamente odontológicos por modalidade das operadoras. Nordeste, Agosto/2019, Maio/2020 e Agosto/2020.**

MODALIDADE DAS OPERADORAS	AGO/19	MAI/20	AGO/20	VAR. TRIMESTRAL (MAI/20 A AGO/20)		VAR. ANUAL (AGO/19 A AGO/20)	
				N	%	N	%
Autogestão	5.961	5.807	5.838	31	0,5	-123	-2,1
Cooperativa médica	4.367	4.544	4.720	176	3,9	353	8,1
Cooperativa odontológica	385.631	384.779	386.832	2.053	0,5	1.201	0,3
Filantropia	25	29	21	-8	-27,6	-4	-16,0
Medicina de grupo	1.586.896	1.711.153	1.740.801	29.648	1,7	153.905	9,7
Odontologia de grupo	2.654.673	2.622.378	2.584.396	-37.982	-1,4	-70.277	-2,6
Seguradora especializada em saúde	156.814	183.307	188.786	5.479	3,0	31.972	20,4
TOTAL DE BENEFICIÁRIOS	4.794.367	4.911.997	4.911.394	-603	0,0	117.027	2,4

Fonte: SIB/ANS/MS - 08/2020. Dados extraídos pelo IESS em 05/10/2020.

Tabela 25 - Beneficiários de planos exclusivamente odontológicos por tipo de contratação. Nordeste, Agosto/2020.

TIPO DE CONTRATAÇÃO	INDIVIDUAL OU FAMILIAR	TOTAL DE COLETIVOS*	COLETIVO EMPRESARIAL	COLETIVO POR ADESÃO	COLETIVO NÃO IDENTIFICADO	NÃO IDENTIFICADO
AL	134.350	130.974	108.173	22.801	0	138
BA	411.591	1.044.272	966.872	77.399	1	425
CE	356.408	616.549	566.985	49.564	0	406
MA	65.400	139.885	131.537	8.182	166	73
PB	116.067	259.206	241.260	17.945	1	199
PE	286.444	716.553	604.902	111.651	0	786
PI	36.008	55.818	52.260	3.558	0	0
RN	139.982	200.666	160.177	40.489	0	213
SE	77.462	121.181	108.193	12.988	0	338
TOTAL DO NORDESTE	1.623.712	3.285.104	2.940.359	344.577	168	2.578

Fonte: SIB/ANS/MS - 08/2020. Dados extraídos pelo IESS em 05/10/2020. *Total de Coletivos é a soma de coletivo empresarial, coletivo por adesão e coletivo não identificado. O total de beneficiários de uma UF se refere a soma dos beneficiários em planos individuais/familiares, total de coletivos e os não identificados.

POR REGIÃO DO BRASIL | **NORTE****Tabela 26 - Beneficiários de planos exclusivamente odontológicos por modalidade das operadoras. Norte, Agosto/2019, Maio/2020 e Agosto/2020.**

MODALIDADE DAS OPERADORAS	AGO/19	MAI/20	AGO/20	VAR. TRIMESTRAL (MAI/20 A AGO/20)		VAR. ANUAL (AGO/19 A AGO/20)	
				N	%	N	%
Autogestão	1.413	1.380	1.428	48	3,5	15	1,1
Cooperativa médica	3.474	3.502	3.721	219	6,3	247	7,1
Cooperativa odontológica	251.309	250.253	249.378	-875	-0,3	-1.931	-0,8
Filantropia	8	7	14	7	100,0	6	75,0
Medicina de grupo	311.918	346.875	363.844	16.969	4,9	51.926	16,6
Odontologia de grupo	460.693	528.918	524.472	-4.446	-0,8	63.779	13,8
Seguradora especializada em saúde	38.230	49.912	53.768	3.856	7,7	15.538	40,6
TOTAL DE BENEFICIÁRIOS	1.067.045	1.180.847	1.196.625	15.778	1,3	129.580	12,1

Fonte: SIB/ANS/MS - 08/2020. Dados extraídos pelo IESS em 05/10/2020.

Tabela 27 - Beneficiários de planos exclusivamente odontológicos por tipo de contratação. Norte, Agosto/2020.

TIPO DE CONTRATAÇÃO	INDIVIDUAL OU FAMILIAR	TOTAL DE COLETIVOS*	COLETIVO EMPRESARIAL	COLETIVO POR ADESÃO	COLETIVO NÃO IDENTIFICADO	NÃO IDENTIFICADO
AC	5.421	10.116	7.936	2.180	0	2
AM	104.222	352.350	329.482	22.868	0	27
AP	26.810	19.897	18.365	1.532	0	0
PA	176.861	267.632	222.025	45.603	4	126
RO	33.707	75.666	63.415	12.251	0	54
RR	4.544	6.969	5.620	1.349	0	0
TO	8.243	105.017	98.540	6.477	0	1
TOTAL DO NORTE	359.808	837.647	745.383	92.260	4	210

Fonte: SIB/ANS/MS - 08/2020. Dados extraídos pelo IESS em 05/10/2020. *Total de Coletivos é a soma de coletivo empresarial, coletivo por adesão e coletivo não identificado. O total de beneficiários de uma UF se refere a soma dos beneficiários em planos individuais/familiares, total de coletivos e os não identificados.

POR REGIÃO DO BRASIL | **SUDESTE****Tabela 28 - Beneficiários de planos exclusivamente odontológicos por modalidade das operadoras. Sudeste, Agosto/2019, Maio/2020 e Agosto/2020.**

MODALIDADE DAS OPERADORAS	AGO/19	MAI/20	AGO/20	VAR. TRIMESTRAL (MAI/20 A AGO/20)		VAR. ANUAL (AGO/19 A AGO/20)	
				N	%	N	%
Autogestão	57.893	59.168	59.632	464	0,8	1.739	3,0
Cooperativa médica	373.032	387.775	399.999	12.224	3,2	26.967	7,2
Cooperativa odontológica	1.445.152	1.434.575	1.428.726	-5.849	-0,4	-16.426	-1,1
Filantropia	68.128	71.625	73.622	1.997	2,8	5.494	8,1
Medicina de grupo	4.324.653	4.720.165	4.843.867	123.702	2,6	519.214	12,0
Odontologia de grupo	7.215.105	6.953.201	6.957.592	4.391	0,1	-257.513	-3,6
Seguradora especializada em saúde	1.198.022	1.399.491	1.672.581	273.090	19,5	474.559	39,6
TOTAL DE BENEFICIÁRIOS	14.681.985	15.026.000	15.436.019	410.019	2,7	754.034	5,1

Fonte: SIB/ANS/MS - 08/2020. Dados extraídos pelo IESS em 05/10/2020.

Tabela 29 - Beneficiários de planos exclusivamente odontológicos por tipo de contratação. Sudeste, Agosto/2020.

TIPO DE CONTRATAÇÃO	INDIVIDUAL OU FAMILIAR	TOTAL DE COLETIVOS*	COLETIVO EMPRESARIAL	COLETIVO POR ADESÃO	COLETIVO NÃO IDENTIFICADO	NÃO IDENTIFICADO
ES	41.355	481.646	405.124	76.519	3	892
MG	215.635	2.014.644	1.829.118	185.493	33	437
RJ	445.729	2.903.818	2.217.005	685.266	1.547	152
SP	867.762	8.459.440	7.618.792	840.643	5	4.509
TOTAL DO SUDESTE	1.570.481	13.859.548	12.070.039	1.787.921	1.588	5.990

Fonte: SIB/ANS/MS - 08/2020. Dados extraídos pelo IESS em 05/10/2020. *Total de Coletivos é a soma de coletivo empresarial, coletivo por adesão e coletivo não identificado. O total de beneficiários de uma UF se refere a soma dos beneficiários em planos individuais/familiares, total de coletivos e os não identificados.



Tabela 30 - Beneficiários de planos exclusivamente odontológicos por modalidade das operadoras. Sul, Agosto/2019, Maio/2020 e Agosto/2020.

MODALIDADE DAS OPERADORAS	AGO/19	MAI/20	AGO/20	VAR. TRIMESTRAL (MAI/20 A AGO/20)		VAR. ANUAL (AGO/19 A AGO/20)	
				N	%	N	%
Autogestão	15.772	13.863	13.332	-531	-3,8	-2.440	-15,5
Cooperativa médica	99.135	99.992	99.790	-202	-0,2	655	0,7
Cooperativa odontológica	931.365	942.768	957.406	14.638	1,6	26.041	2,8
Filantropia	31.147	30.797	30.694	-103	-0,3	-453	-1,5
Medicina de grupo	306.921	306.175	310.040	3.865	1,3	3.119	1,0
Odontologia de grupo	1.076.131	1.090.217	1.082.334	-7.883	-0,7	6.203	0,6
Seguradora especializada em saúde	114.810	137.611	145.884	8.273	6,0	31.074	27,1
TOTAL DE BENEFICIÁRIOS	2.575.281	2.621.423	2.639.480	18.057	0,7	64.199	2,5

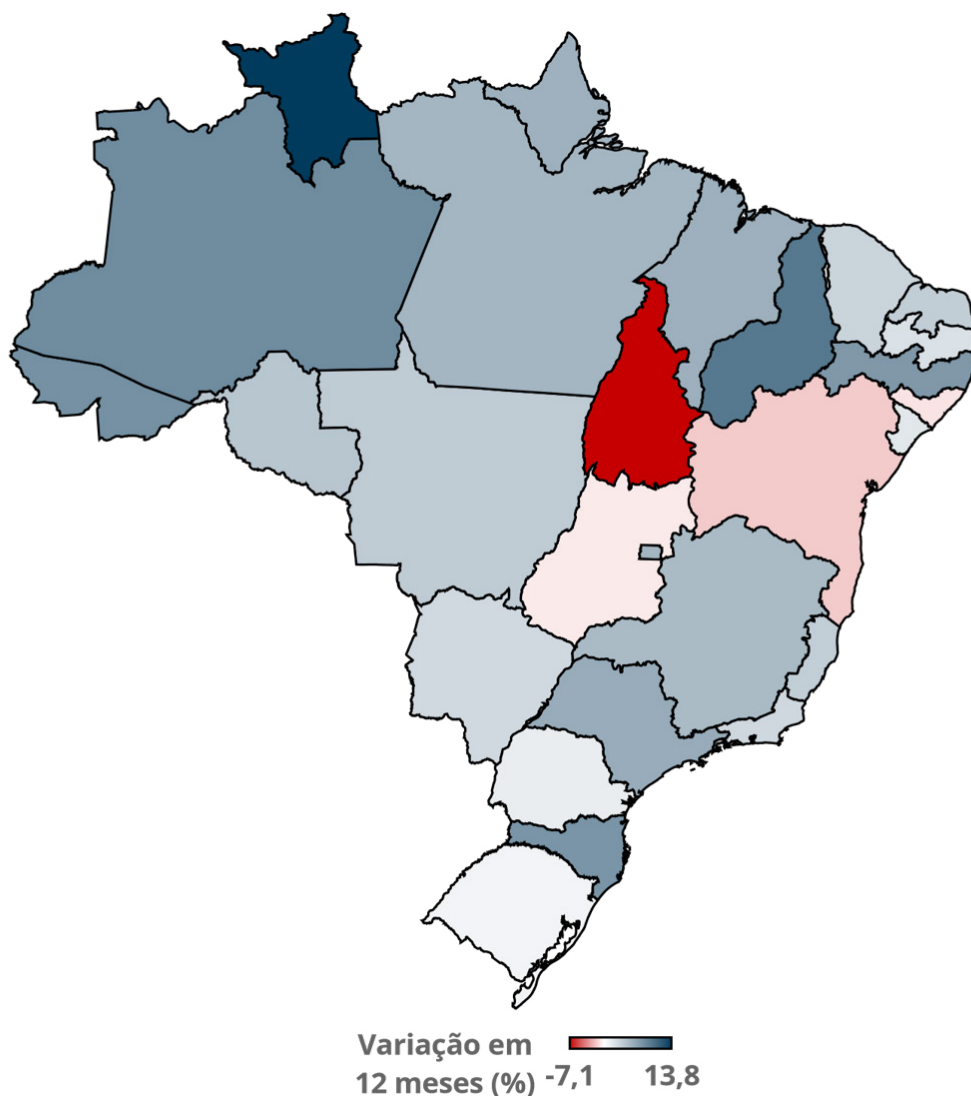
Fonte: SIB/ANS/MS - 08/2020. Dados extraídos pelo IESS em 05/10/2020.

Tabela 31 - Beneficiários de planos exclusivamente odontológicos por tipo de contratação. Sul, Agosto/2020.

TIPO DE CONTRATAÇÃO	INDIVIDUAL OU FAMILIAR	TOTAL DE COLETIVOS*	COLETIVO EMPRESARIAL	COLETIVO POR ADESÃO	COLETIVO NÃO IDENTIFICADO	NÃO IDENTIFICADO
PR	258.670	1.042.021	984.664	57.357	0	23
RS	64.821	713.565	596.182	117.383	0	861
SC	70.705	488.812	449.175	39.637	0	2
TOTAL DO SUL	394.196	2.244.398	2.030.021	214.377	0	886

Fonte: SIB/ANS/MS - 08/2020. Dados extraídos pelo IESS em 05/10/2020. *Total de Coletivos é a soma de coletivo empresarial, coletivo por adesão e coletivo não identificado. O total de beneficiários de uma UF se refere a soma dos beneficiários em planos individuais/familiares, total de coletivos e os não identificados.

Mapa 3 - Variação percentual do número de beneficiários de planos exclusivamente odontológicos entre Agosto/2019 e Agosto/2020.



Fonte: SIB/ANS/MS - 08/2020 e IBGE. Dados extraídos pelo IESS em 05/10/2020.

Em números absolutos



A maior queda ocorreu na **Bahia**, cuja **perda foi de 23.790 beneficiários** entre Agosto de 2019 e Agosto de 2020.



O **Estado de São Paulo** apresentou o maior crescimento, **aumentou em 534.541 beneficiários** no mesmo período.

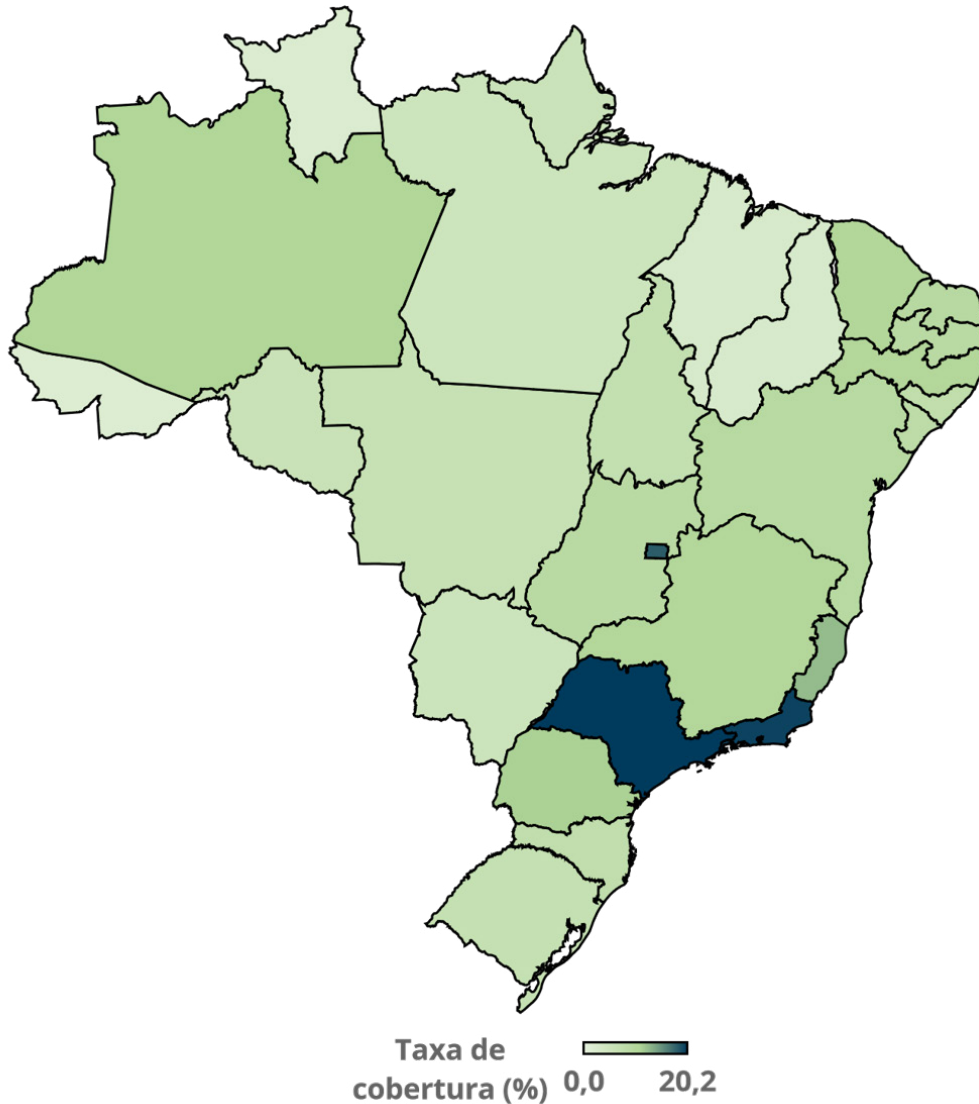
Tabela 32 - Taxa de cobertura (%) de planos exclusivamente odontológicos segundo região e Estado. Brasil, Agosto/2019, Maio/2020 e Agosto/2020.

REGIÃO	ESTADO	TAXA DE COBERTURA (%)		
		AGO/19	MAI/20	AGO/20
CENTRO-OESTE	DF	17,7	18,1	18,3
	GO	9,3	9,1	9,1
	MS	5,2	5,2	5,3
	MT	6,2	6,3	6,4
	SUB-TOTAL	10,0	10,1	10,1
NORDESTE	AL	7,9	7,8	7,8
	BA	9,6	9,5	9,4
	CE	10,3	10,6	10,6
	MA	2,7	2,8	2,9
	PB	9,0	9,1	9,2
	PE	9,7	10,3	10,4
	PI	2,6	2,8	2,8
	RN	9,2	9,4	9,5
	SE	8,4	8,5	8,5
SUB-TOTAL	8,4	8,6	8,6	
NORTE	AC	1,7	1,8	1,8
	AM	10,1	10,6	10,8
	AP	5,3	5,4	5,5
	PA	4,9	5,0	5,1
	RO	5,7	5,7	5,9
	RR	1,9	2,0	2,1
	TO	7,7	7,0	7,1
	SUB-TOTAL	6,5	6,5	6,7
SUDESTE	ES	12,3	12,3	12,6
	MG	9,9	10,0	10,4
	RJ	19,3	19,6	19,8
	SP	19,2	19,7	20,2
	SUB-TOTAL	17,0	17,3	17,8
SUL	PR	11,2	11,2	11,3
	RS	6,8	6,8	6,8
	SC	7,2	7,6	7,7
	SUB-TOTAL	8,8	8,9	8,9
BRASIL	11,8	12,0	12,2	

Fonte: SIB/ANS/MS - 08/2020 e IBGE. Dados extraídos pelo IESS em 05/10/2020.

Nota: para o cálculo da população, utilizou-se a projeção das populações mensais para o 1º dia de cada mês do IBGE (Período 2000-2030, Revisão 2018). Desse modo, é possível encontrar valores divergentes divulgados pela ANS.

Mapa 4 - Taxa de cobertura (%) dos planos exclusivamente odontológicos por Estado em Agosto/2020.



Fonte: SIB/ANS/MS - 08/2020 e IBGE. Dados extraídos pelo IESS em 05/10/2020.

Nota: para o cálculo da população, utilizou-se a projeção das populações mensais para o 1º dia de cada mês do IBGE (Período 2000-2030, Revisão 2018). Desse modo, é possível encontrar valores das taxas de cobertura divergentes daqueles divulgados pela ANS

Taxa de cobertura regional

- Norte: **6,7%**
- Nordeste: **8,6%**
- Centro-Oeste: **10,1%**
- Sudeste: **17,8%**
- Sul: **8,9%**
- **Brasil: 12,2%**

Fontes

- ANS. Sala de situação: <http://www.ans.gov.br/perfil-do-setor/dados-e-indicadores-do-setor/sala-de-situacao>. Dados extraídos dia: 05/10/2020.
- IBGE. Projeção das populações mensais do Brasil: 2000 - 2030. http://www.ibge.gov.br/home/estatistica/populacao/projecao_da_populacao/2013/default_tab.shtm.

Notas Técnicas

- Ao citar o termo beneficiário, o IESS reconhece a nota técnica da ANS/Tabnet: “um beneficiário pode possuir mais de um plano e assim constar no sistema tantas vezes quantos forem os vínculos que possuir com planos privados de assistência à saúde.” (Disponível em: http://www.ans.gov.br/anstabnet/notas_beneficiario.htm).
- Os dados estão sujeitos a revisão pela Agência Nacional de Saúde Suplementar (ANS) ou qualquer outra fonte citada. Por tal motivo, o IESS coloca a data de extração e elaboração dos dados apresentados.
- Para o cálculo da taxa de cobertura, dividiu-se o número de beneficiários pela projeção das populações mensais para o 1º dia de cada mês do IBGE (Período 2000-2030, Revisão 2018). Desse modo, é possível encontrar valores das taxas de cobertura divergentes daqueles divulgados pela ANS, a qual divulga os dados baseados na população brasileira de 2012.

Equipe

- Superintendente Executivo **JOSÉ CECHIN**
- Pesquisadora **AMANDA REIS A. SILVA**
- Pesquisador **BRUNO MINAMI**
- Pesquisadora **NATALIA LARA**

Projeto Gráfico: Daniela Jardim & Rene Bueno
Ilustrações: Macrovector / Freepik

IESS

***INSTITUTO DE ESTUDOS
DE SAÚDE SUPLEMENTAR***

Rua Joaquim Floriano 1052 • conj. 42
CEP 04534 004 • Itaim • São Paulo/SP

(11) 3706.9747

contato@iess.org.br

www.iess.org.br