

Relatório de Emprego na Cadeia da Saúde Suplementar

Edição nº 08. Data-base: nov/17



Relatório de Emprego na Cadeia da Saúde Suplementar

SUMÁRIO

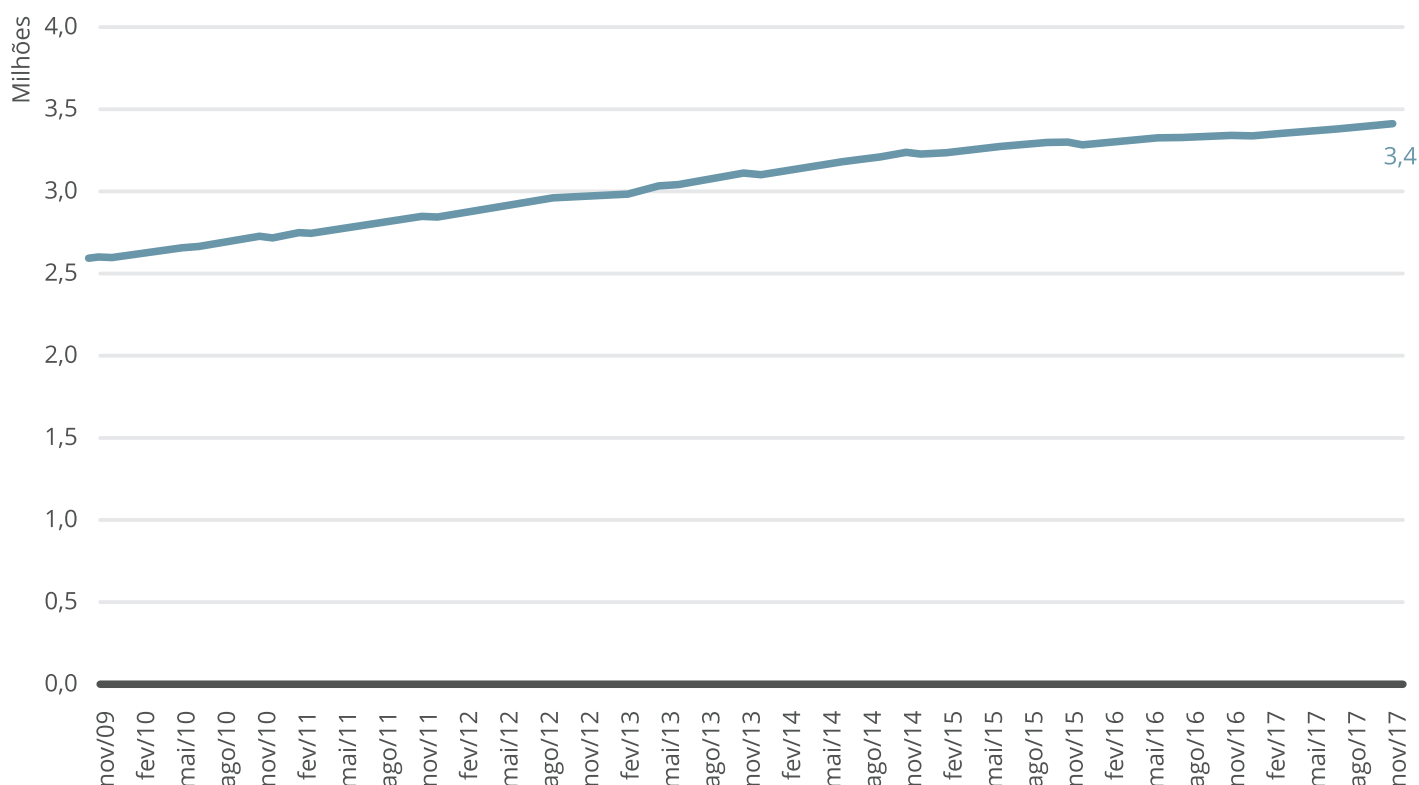
- 1. ESTOQUE DE EMPREGO**
- 2. EMPREGO SETORIAL**
- 3. FLUXO DE EMPREGO**
- 4. DISTRIBUIÇÃO GEOGRÁFICA**
- 5. ÍNDICE DE EMPREGO**
- 6. NOTA TÉCNICA**

1. ESTOQUE DE EMPREGO

Em nov/17, o número de pessoas empregadas na cadeia de saúde suplementar foi de 3,4 milhões (Gráfico 1), entre empregos diretos e indiretos, o que representa 7,9% do total da força de trabalho empregada no país. O total de pessoas empregadas no setor é resultado de um aumento de 0,4% em relação a ago/17 (3 meses), o que representa um acréscimo de

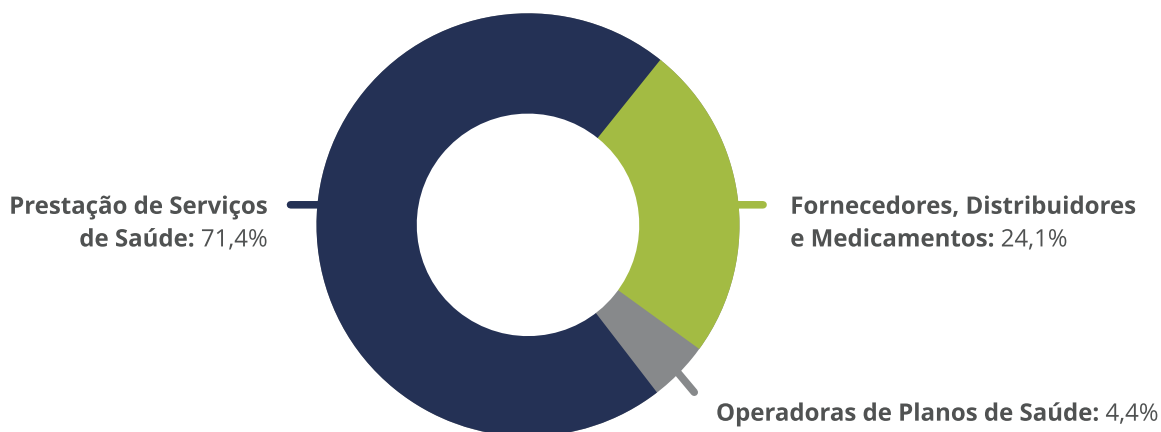
14.828 novos postos de trabalho. Na comparação de 12 meses, entre nov/16 e nov/17, o crescimento foi de 2,0%. Esse crescimento em 12 meses da cadeia da Saúde Suplementar destoa do comportamento do mercado de trabalho como um todo, pois nessa mesma comparação, o total de empregos formais na economia brasileira teve retração de -0,6%. Destaca-se que o total de pessoas empregadas na economia é de 43,1 milhões.

GRÁFICO 1: TOTAL ESTIMADO DE PESSOAS EMPREGADAS NA CADEIA DE SAÚDE SUPLEMENTAR DIRETA E INDIRETAMENTE, NOV/09 A NOV/17.

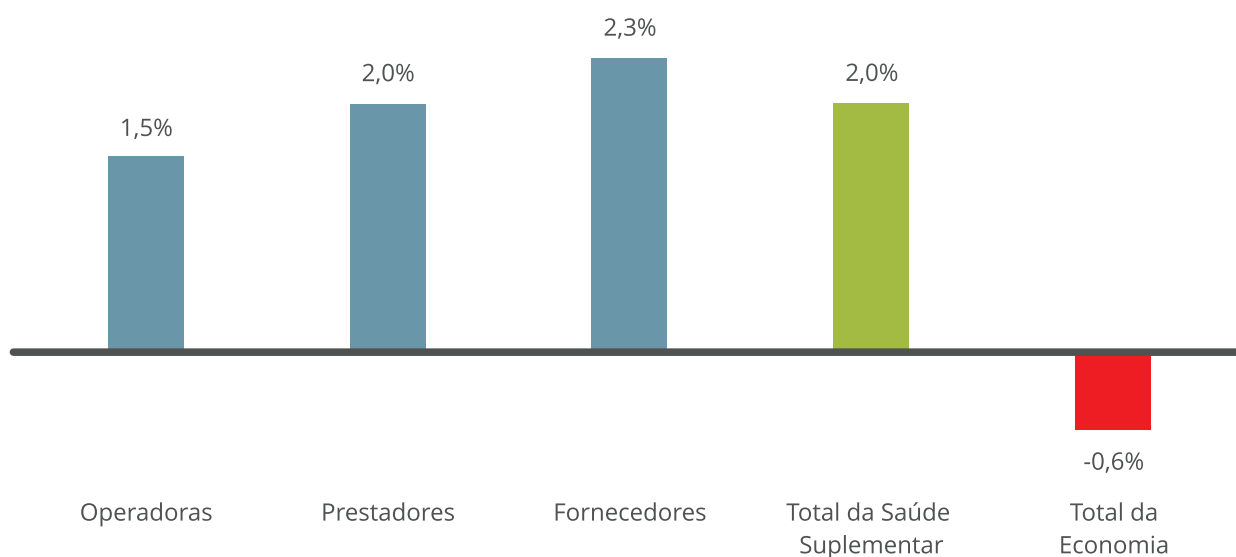


2. EMPREGO SETORIAL

Em nov/17, o subsetor que mais empregou na Cadeia da Saúde Suplementar foi o de Prestadores, que responde por 2,4 milhões de ocupações (Gráfico 2), o que representa 71,4% do total do emprego da Cadeia. O subsetor de Fornecedores empregou 822,7 mil pessoas ou 24,1% do emprego da Cadeia e as Operadoras empregaram 151,5 mil pessoas ou 4,4% do total.

GRÁFICO 2: PROPORÇÃO E NÚMERO DE PESSOAS EMPREGADAS NOS SUBSETORES DA CADEIA DA SAÚDE SUPLEMENTAR, NOV/17.

Como pode ser observado no Gráfico 3, no período de 12 meses compreendido entre nov/16 e nov/17, o emprego gerado pelos Fornecedores foi o que mais cresceu (2,3%), seguido por Prestadores (2,0%) e Operadoras (1,5%). Destaca-se que, nesse período, o total de empregos na economia teve retração de -0,6%. Como observado no relatório de Outubro, a cadeia da saúde suplementar mantém a contratação positiva enquanto que o mercado de trabalho total ainda tem desempenho negativo na comparação de 12 meses.

GRÁFICO 3: TAXA DE CRESCIMENTO EM 12 MESES DO EMPREGO NOS SUBSETORES DA CADEIA DA SAÚDE SUPLEMENTAR E NA ECONOMIA, NOV/16 E NOV/17.

3. FLUXO DE EMPREGO

Os constantes resultados positivos no mercado de trabalho da cadeia da Saúde Suplementar decorrem de saldos positivos no fluxo de emprego, ou seja, um número de admitidos maior do que o de desligados. Pode-se observar no Gráfico 4 que em nov/17 a cadeia da saúde suplementar admitiu 71.366 pessoas e demitiu 69.144 pessoas, o que resulta em um saldo positivo de 2.222 vagas formais de emprego. Considerando todo o ano de 2017, a cadeia da saúde suplementar apresentou um saldo positivo de 76.909 empregos.

GRÁFICO 4: FLUXO MENSAL DE EMPREGO NA CADEIA DA SAÚDE SUPLEMENTAR (ADMITIDOS, DESLIGADOS E SALDO) – NOV/08 A NOV/17

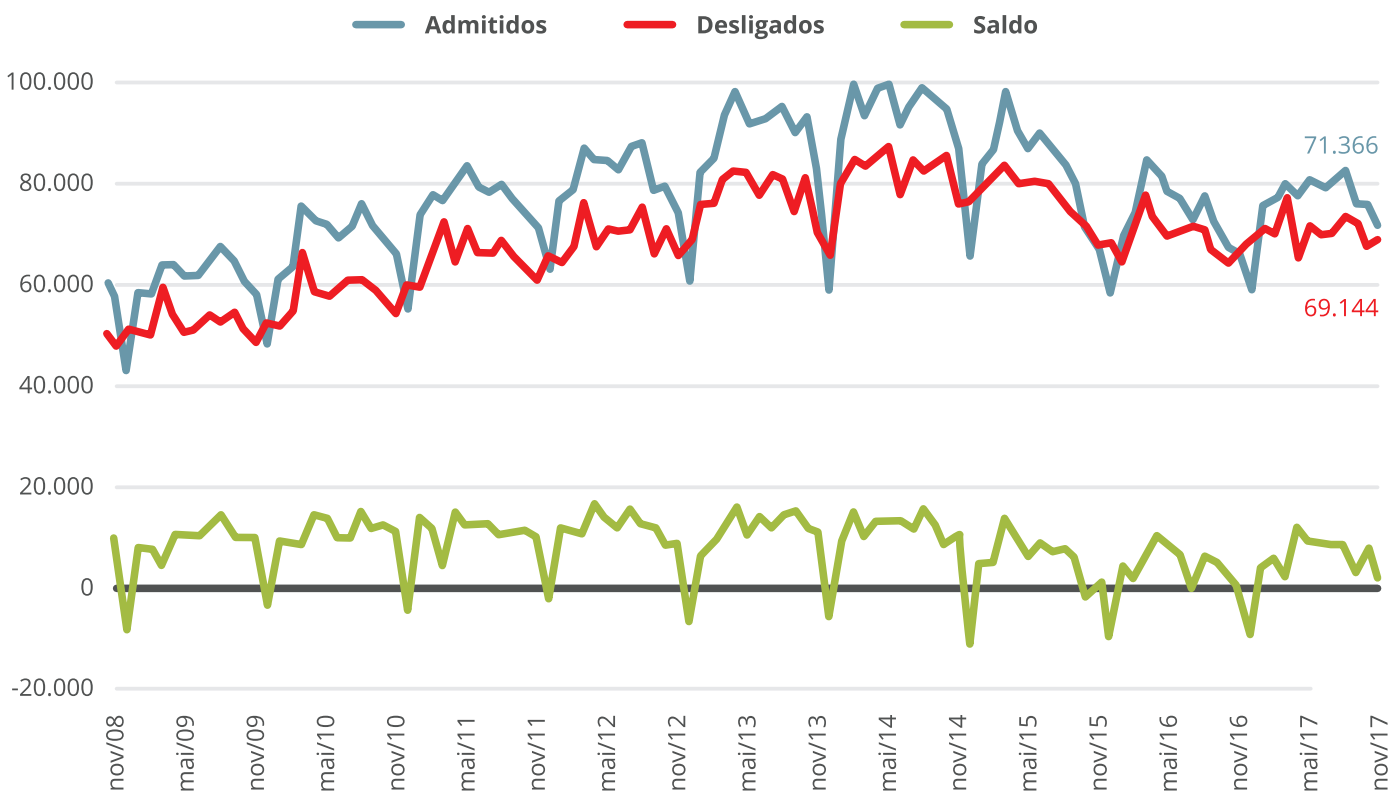


TABELA 1 - SALDO ENTRE ADMITIDOS E DEMITIDOS NO SETOR DE SAÚDE SUPLEMENTAR E ECONOMIA E VARIAÇÃO PERCENTUAL EM 12 MESES, NOV/16 E NOV/17.

SUBSETOR DA CADEIA	SALDO LÍQUIDO EM NOV/16	SALDO LÍQUIDO EM NOV/17	VARIAÇÃO EM 12 MESES (%)
Operadoras	259	311	20,1
Prestadores	-1.707	288	116,9
Fornecedores	956	1.623	69,8
Total da Cadeia da Saúde Suplementar	-492	2.222	551,6
Total da Economia	-116.747	-12.292	89,5

4. DISTRIBUIÇÃO GEOGRÁFICA

Duas regiões brasileiras apresentaram saldo positivo do emprego na cadeia da Saúde Suplementar. A região com maior saldo positivo de emprego na Cadeia em nov/17 foi a Nordeste, que teve saldo de 2.082 vagas, enquanto a de maior saldo negativo foi a Sudeste, com menos 478 (Tabela 2). O número do Nordeste foi impulsionado pelo resultado positivo de Fornecedores (685), Prestadores (1.312) e Operadoras (85) (Tabela 2). Na Região Sudeste, o saldo negativo foi resultado do saldo negativo de prestadores (-1.019). Com respeito à economia como um todo, apenas a região Nordeste teve saldo positivo (3.758).

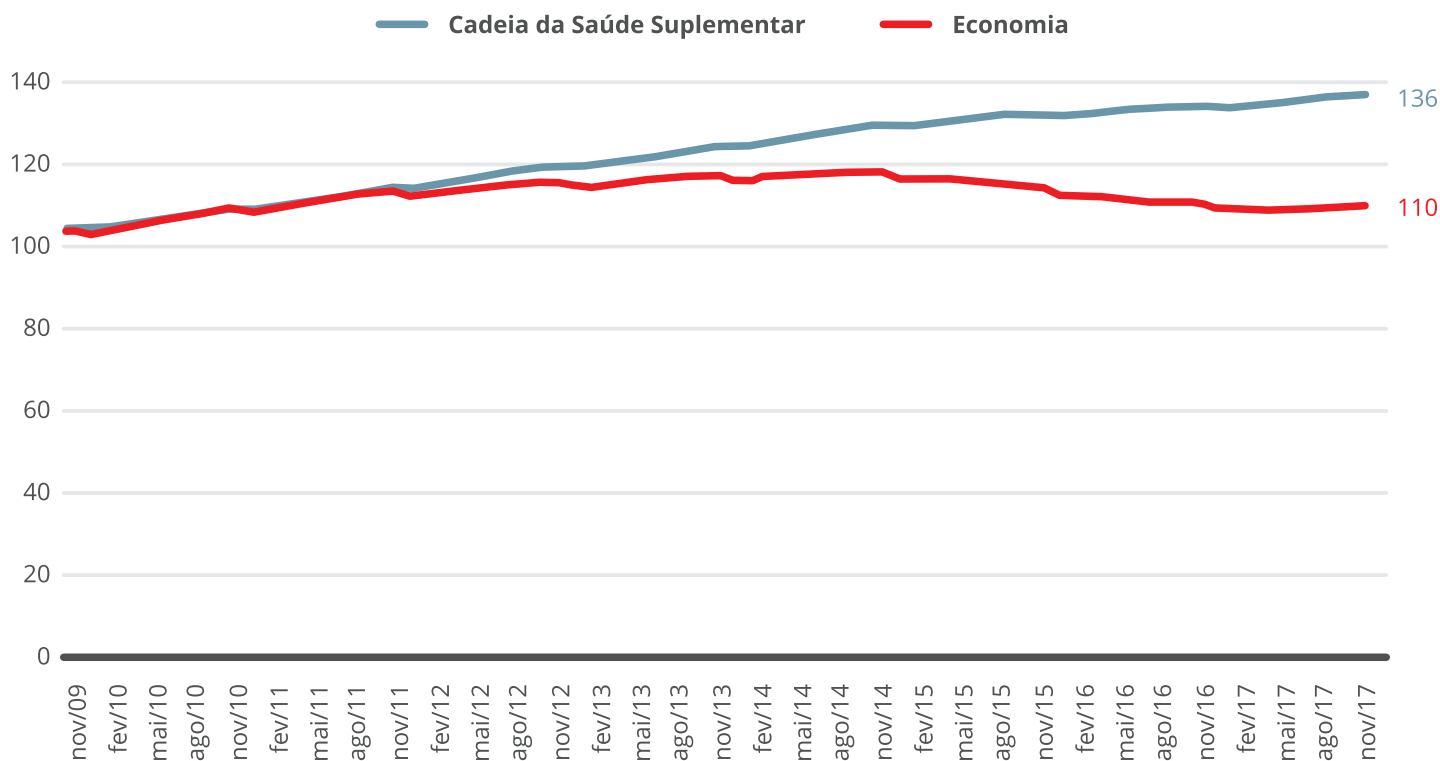
TABELA 2: SALDO DO EMPREGO NA SAÚDE SUPLEMENTAR POR REGIÃO E SUBSETOR, NOV/17.

REGIÃO	OPERADORAS	PRESTADORES	FORNECEDORES	TOTAL DA CADEIA DA SAÚDE	TOTAL DE ECONOMIA BRASILEIRA
NORTE	-17	-93	17	-93	-398
NORDESTE	85	1.312	685	2.082	3.758
CENTRO-OESTE	61	-347	-5	-291	-14.412
SUDESTE	127	-1.019	414	-478	-16.421
SUL	55	435	512	1.002	15.181
BRASIL	311	288	1.623	2.222	-12.292

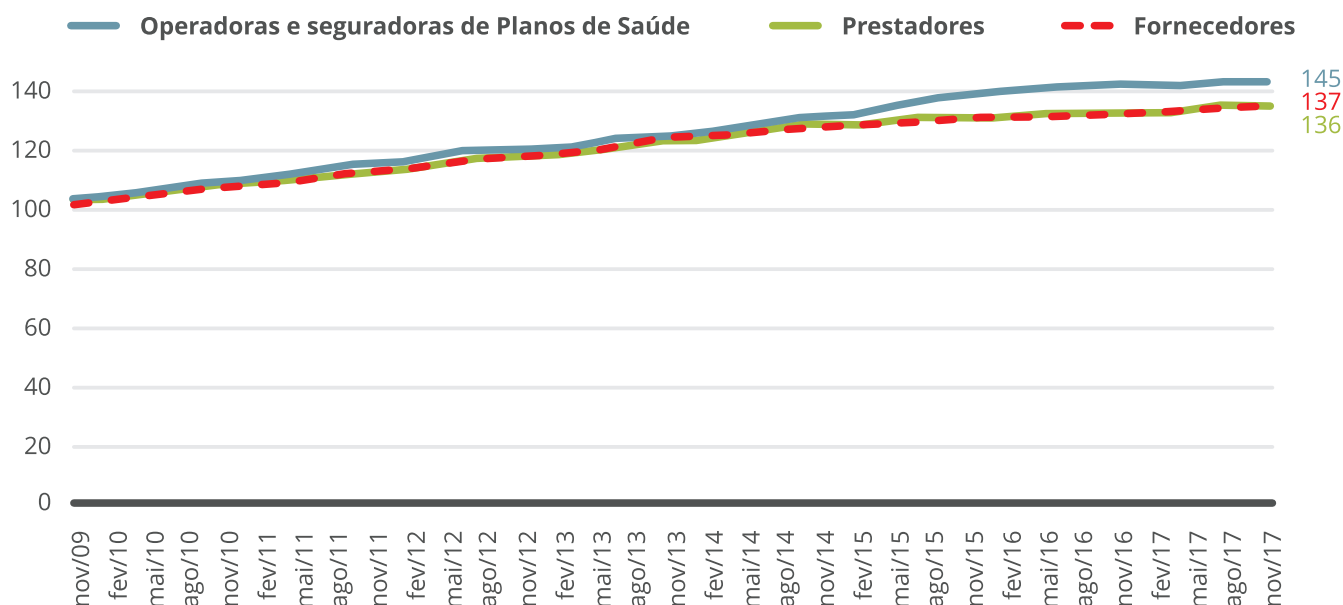
5. ÍNDICE DE EMPREGO

Com o intuito de tornar mais claro como o emprego na cadeia da Saúde Suplementar evolui ao longo dos anos, foi calculado um número-índice do estoque de pessoas empregadas, tendo como base o ano de 2009. Portanto, a análise da evolução tem por base o estoque de pessoas empregadas na cadeia de saúde suplementar em 2009 e os números-índices dos anos posteriores são sempre relativos ao valor do ano base.

Em nov/17 o número-índice do estoque de emprego na cadeia da saúde suplementar foi de 136, mantendo-se o mesmo desde jul/17 (Gráfico 5). O número-índice da economia total manteve-se em 110, o mesmo do mês anterior. A análise do número-índice evidencia que, apesar da crise econômica, o estoque de pessoas empregadas na saúde suplementar tem conseguido manter a estabilidade (em relação a 2009, ano-base do índice).

GRÁFICO 5: NÚMERO-ÍNDICE DO ESTOQUE DE EMPREGO DA CADEIA DE SAÚDE SUPLEMENTAR E DA ECONOMIA, NOV/09 A NOV/17.

No Gráfico 6, observa-se que o subsetor de Operadoras ainda é o que tem apresentado o maior crescimento no estoque de emprego. Em nov/17 o índice de emprego manteve-se em 145, superior à média do setor de saúde suplementar e ao da economia. Os subsectores Prestadores e Fornecedores apresentaram índices de 136 e 137, respectivamente.

GRÁFICO 6: NÚMERO-ÍNDICE DO ESTOQUE DE EMPREGO DOS SUBSETORES DA CADEIA DE SAÚDE SUPLEMENTAR, NOV/09 A NOV/17.

6. NOTA TÉCNICA

O objetivo deste relatório é fornecer um panorama da geração de postos de trabalho pela Cadeia Produtiva da Saúde Suplementar. A metodologia utilizada é dividida em duas partes: (i) definição de cadeia da saúde suplementar e (ii) definição dos setores CNAE que compõem a cadeia da saúde suplementar para a estimação do emprego.

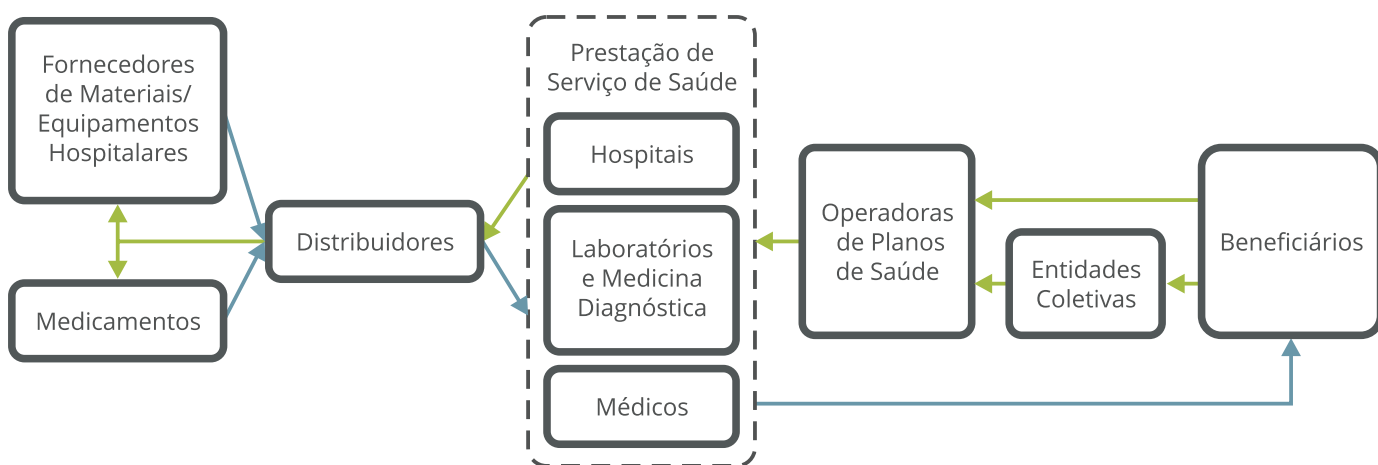
i. Definição de Cadeia da Saúde Suplementar

A cadeia é aqui definida como o conjunto de setores e agentes que se inter-relacionam no processo de fornecer atendimento à saúde dos beneficiários da Saúde Suplementar. A cadeia da saúde suplementar é composta da seguinte forma: (i) fornecedores de materiais médicos, equipamentos e medicamentos que entregam seus produtos por meios próprios ou distribuidores (ou apenas Fornecedores); (ii) pelos prestadores de serviços de saúde, compostos por médicos, clínicas, hospitais, laboratórios e estabelecimentos de medicina diagnóstica, que recebem os insumos e serviços, criando a infraestrutura para atenção à saúde (ou apenas Prestadores); (iii) pelas Operadoras e Segura-

doras de Plano de Saúde (ou apenas Operadoras - OPS); e (iv) pelos pacientes que possuem acesso ao sistema por meio das OPS, ou seja, os beneficiários de planos de saúde. Deve-se fazer a ressalva de que o interesse deste relatório é avaliar o comportamento do mercado de trabalho nessa cadeia produtiva. Para tal, considera-se que a cadeia possui 3 componentes, pois excluem-se os beneficiários, já que esses são os agentes que utilizarão os produtos e serviços produzidos e fornecidos pelos demais agentes da cadeia. Uma esquematização da cadeia está demonstrada na Figura 1.

A partir da subdivisão da cadeia da saúde suplementar em Fornecedores, Prestadores e Operadoras, os dados de emprego foram coletados das bases de dados do Ministério do Trabalho (MTE), que são: a Relação Anual de Informações Sociais (RAIS) e o Cadastro Geral de Empregados e Desempregados (Caged). Esses dados foram coletados considerando os setores CNAE (Classificação Nacional de Atividades Econômicas) relacionados com cada componente da cadeia. Deve-se levar em conta que os dados do MTE se referem apenas aos empregos formais, ou seja, aqueles com carteira assinada.

FIGURA 1: MAPA DA CADEIA DA SAÚDE SUPLEMENTAR



ii. Definição dos Setores CNAE que compõem a Cadeia da Saúde Suplementar

Para cumprir o objetivo de estimar o emprego na Cadeia da Saúde Suplementar foi necessário determinar quais tipos de atividades econômicas seriam consideradas. A base para a definição das atividades foi o relatório da Fiocruz "Formação, mercado de trabalho e regulação da força de trabalho em saúde no Brasil". Nesse relatório foram definidas as atividades econômicas que compõem o Macrosetor de Saúde da economia brasileira, utilizando os códigos da Classificação

Nacional de Atividades Econômicas (CNAE).

Como esse relatório estima toda a cadeia da saúde, considerando saúde pública e privada, fez-se necessário adaptar a definição das atividades econômicas para o conceito da cadeia da saúde suplementar. Para tanto, com o objetivo de fazer uma junção aproximação da cadeia do setor privado, são consideradas as atividades econômicas por natureza jurídica

para que se possa excluir os estabelecimentos públicos.

Logo, considerando a Cadeia da Saúde Suplementar definida na seção i., as atividades econômicas relacionadas estão sintetizadas na Tabela 3. O item “Profissionais em regulação da Saúde Suplementar” não é mensurado diretamente, mas por um cruzamento entre atividade econômica e ocupação.

TABELA 3: DIMENSIONAMENTO DA CADEIA DA SAÚDE SUPLEMENTAR SEGUNDO SETORES DE ATIVIDADES.

PRESTADORES
Atividades de Atendimento Hospitalar
Serviços Móveis de Atendimento a Urgências
Serviços de Remoção de Pacientes, Exceto Os Serviços Móveis de Atendimento a Urgências
Atividades de Atenção Ambulatorial Executadas por Médicos e Odontólogos
Atividades de Serviços de Complementação Diagnóstica e Terapêutica
Atividades de Profissionais da área de Saúde, Exceto Médicos e Odontólogos
Atividades de Apoio à Gestão de Saúde
Atividades de Assistência a Idosos, Deficientes Físicos, Imunodeprimidos e Convalescentes Prestadas em Residências Coletivas e Particulares
Atividades de Assistência Psicossocial e à Saúde a Portadores de Distúrbios Psíquicos, Deficiência Mental e Dependência Química
Atividades de Atenção à Saúde Humana não Especificadas Anteriormente
Profissionais em regulação da Saúde Suplementar*
FORNECEDORES E DISTRIBUIDORES
Fabricação de Produtos Farmoquímicos
Fabricação de Medicamentos para Uso Humano
Fabricação de Preparações Farmacêuticas
Fabricação de Instrumentos e Materiais para Uso Médico e Odontológico e de Artigos ópticos
Fabricação de Aparelhos Eletromédicos e Eletroterapêuticos e Equipamentos de Irradiação
Atividades de Fornecimento de Infraestrutura de Apoio e Assistência a Paciente no Domicílio
Comércio Atacadista de Instrumentos e Materiais para Uso Médico, Cirúrgico, Ortopédico e Odontológico
Comércio Atacadista de Máquinas, Aparelhos e Equipamentos para Uso Odonto-Médico-Hospitalar
Comércio Atacadista de Produtos Farmacêuticos para Uso Humano e Veterinário
Comércio Varejista de Artigos de óptica
Comércio Varejista de Artigos Médicos e Ortopédicos
Comércio Varejista de Produtos Farmacêuticos para Uso Humano e Veterinário
OPERADORAS E SEGURADORAS DE PLANOS DE SAÚDE
Atividades Auxiliares dos Seguros, da Previdência Complementar e dos Planos de Saúde não Especificadas Anteriormente
Corretores e Agentes de Seguros, de Planos de Previdência Complementar e de Saúde
Planos de Saúde
Seguros de Saúde



*INSTITUTO DE ESTUDOS
DE SAÚDE SUPLEMENTAR*

Equipe

Luiz Augusto Carneiro - Superintendente Executivo
Amanda Reis - Pesquisadora
Natalia Lara - Pesquisadora
Bruno Minami - Pesquisador

IESS
Rua Joaquim Floriano 1052, conj. 42
CEP 04534 004, Itaim, São Paulo, SP
Tel (11) 3706.9747
contato@iess.org.br

