

**IESS**

INSTITUTO DE ESTUDOS  
DE SAÚDE SUPLEMENTAR

# Análise ESPECIAL

AUTOR: **BRUNO MINAMI**

REVISÃO: **AMANDA REIS E NATALIA LARA**

SUPERINTENDENTE EXECUTIVO: **JOSÉ CECHIN**



 **NAB 64**

Data base: **Outubro/2021**

# MEIO MILHÃO DE BRASILEIROS A MAIS COM PLANOS ODONTOLÓGICOS INDIVIDUAIS E FAMILIARES, EM ESPECIAL, IDOSOS

Em outubro de 2021, o número de beneficiários de planos de saúde de assistência exclusivamente odontológica ultrapassou os 28,7 milhões de vínculos (recorde da série histórica que se inicia em 2000) - representando 13,4% da população brasileira. O número de beneficiários tem crescido de forma contínua desde o momento que passaram a ser mensurados. Considerando toda a série histórica, que se inicia em 2000, foram adicionados mais de 26 milhões de vínculos.

Na comparação anual, entre out/20 e out/21, o crescimento de beneficiários exclusivamente odontológicos foi de 9,7% (ou 2,5 milhões de vínculos a mais). Destaca-se que este crescimento foi superior ao dos planos médico-hospitalares, que no mesmo período teve adesão de 1,4 milhão beneficiários (ou 2,9% - tabela 1).

**Tabela 1. Número de beneficiários vinculados a planos exclusivamente odontológicos segundo tipo de contratação e total de beneficiários médico-hospitalares. Brasil, out/20, jul/21 e out/21.**

| TIPO DE CONTRATAÇÃO                              | OUT/20            | JUL/21            | OUT/21            | VAR. TRIMESTRAL (JUL/21 A OUT/21) |            | VAR. ANUAL (OUT/20 A OUT/21) |             |
|--|-------------------|-------------------|-------------------|-----------------------------------|------------|------------------------------|-------------|
|  |                   |                   |                   | N                                 | %          | N                            | %           |
| <b>Individual ou familiar</b>                    | <b>4.376.751</b>  | <b>4.869.874</b>  | <b>5.050.909</b>  | <b>181.035</b>                    | <b>3,7</b> | <b>674.158</b>               | <b>15,4</b> |
| <b>Total de coletivos</b>                        | 21.807.894        | 23.042.980        | 23.672.078        | 629.098                           | 2,7        | 1.864.184                    | 8,5         |
| <b>Coletivo empresarial</b>                      | 19.008.464        | 20.285.847        | 20.895.814        | 609.967                           | 3,0        | 1.887.350                    | 9,9         |
| <b>Coletivo por adesão</b>                       | 2.797.692         | 2.755.421         | 2.774.594         | 19.173                            | 0,7        | -23.098                      | -0,8        |
| <b>Coletivo não identificado</b>                 | 1.738             | 1.712             | 1.670             | -42                               | -2,5       | -68                          | -3,9        |
| <b>Não informado</b>                             | 7.165             | 6.728             | 6.571             | -157                              | -2,3       | -594                         | -8,3        |
| <b>TOTAL DE BENEFICIÁRIOS EXC. ODONTOLÓGICOS</b> | <b>26.191.810</b> | <b>27.919.582</b> | <b>28.729.558</b> | <b>809.976</b>                    | <b>2,9</b> | <b>2.537.748</b>             | <b>9,7</b>  |
| <b>TOTAL DE BENEFICIÁRIOS MÉDICO-HOSPITALAR</b>  | <b>47.224.831</b> | <b>48.287.279</b> | <b>48.575.935</b> | <b>288.656</b>                    | <b>0,6</b> | <b>1.351.104</b>             | <b>2,9</b>  |

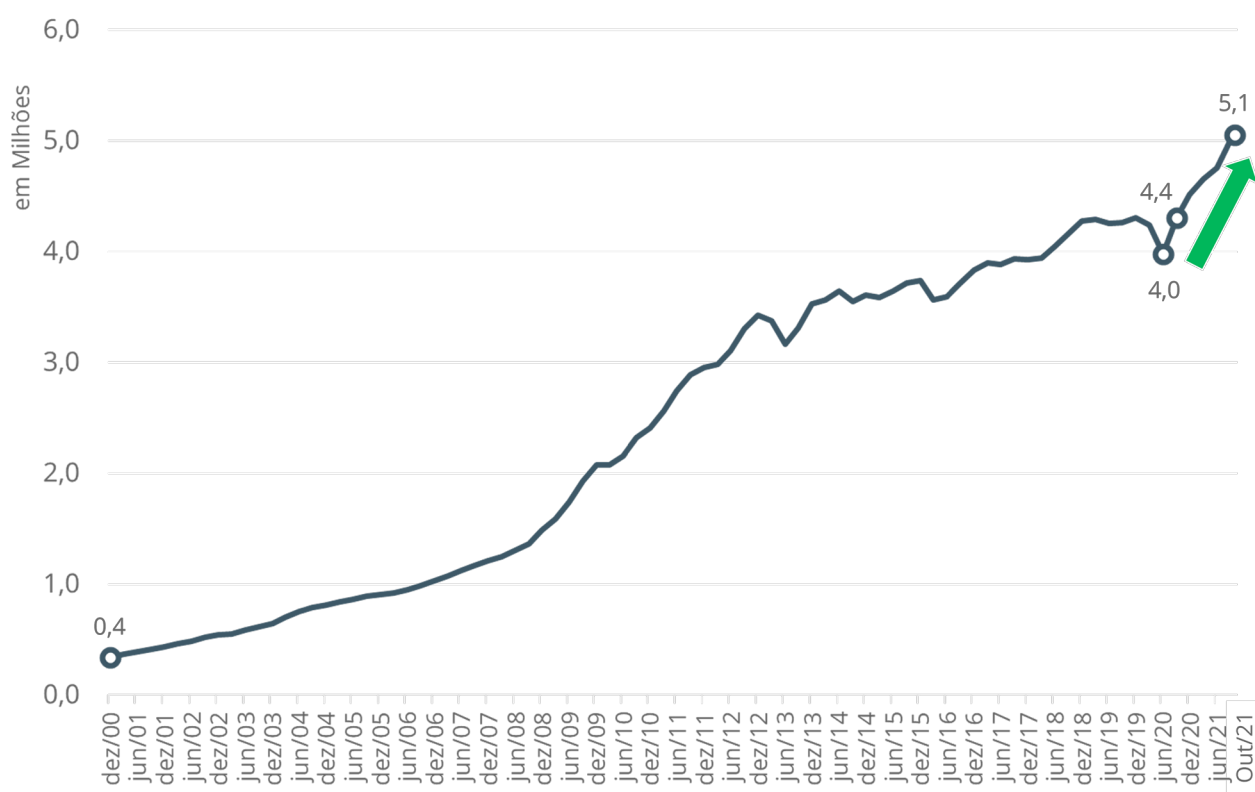
Fonte: SIB/ANS/MS - 10/2021. Dados extraídos pelo IESS em 07/12/2021.

Dos 27,7 milhões de beneficiários exclusivamente odontológicos em outubro de 2021, 20,9 milhões de beneficiários estão em planos coletivos empresariais, 5,1 milhões em plano individual ou familiar e 2,8 milhões em planos coletivos por adesão (tabela 1).

Entre esses três tipos de contratação, o individual ou familiar foi o que mais cresceu no último ano. Entre out/20 e out/21, esse tipo de plano saltou de 4,4 milhões para 5,0 milhões de vínculos (15,4% ou 674,2 mil vínculos a mais – gráfico 1). Importante notar que o crescimento da contratação desse tipo de plano continuou mesmo em momentos de crise da economia brasileira, como por exemplo nos períodos de 2008-2009, 2014-2016 e durante a pandemia de Covid-19 (entre mar/20 e que ainda não acabou). Destaca-se que em pouco mais de um ano, desde junho de 2020, esses planos ganharam força e aumentaram em mais de 1 milhão de beneficiários (gráfico 1).

Para entender a dinâmica do crescimento dos planos odontológicos do tipo individual ou familiar, foi elaborada essa análise especial com objetivo de determinar alguns dos fatores que estão contribuindo para o crescimento significativo desse segmento da saúde suplementar. Isso será feito observando os dados por modalidade da operadora, titularidade do plano, faixa etária e Unidade da Federação de residência dos beneficiários.

**Gráfico 1. Evolução do número de beneficiários exclusivamente odontológicos (em milhões) vinculados a planos individuais/familiares. Brasil, dezembro de 2000 a outubro de 2021.**

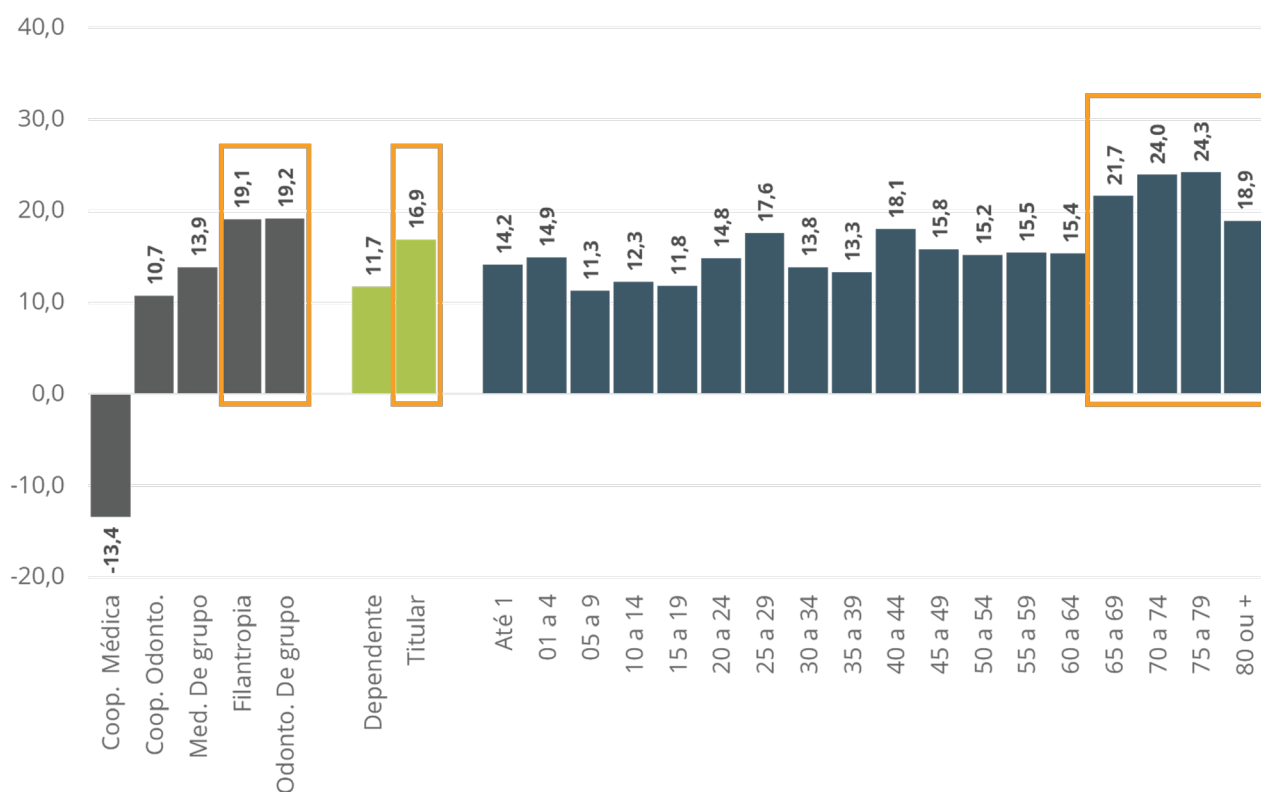


Fonte: SIB/ANS/MS – 10/2021. Dados extraídos e elaborados pelo IESS em dezembro de 2021.

## CRESCIMENTO ANUAL SEGUNDO MODALIDADE DA OPERADORA, TITULARIDADE, FAIXA ETÁRIA E UF:

Entre outubro de 2020 e o mesmo mês de 2021, o número de beneficiários exclusivamente odontológicos em planos individuais ou familiares cresceram 15,4%. Destaca-se que nesse mesmo período, segundo: i) modalidade da operadora, com exceção das cooperativas médicas, todas apresentaram crescimento de vínculos, principalmente as filantropias (19,1%) e odontologia de grupo (19,2%); ii) titularidade, os titulares de planos aumentaram em 16,9%; e iii) segundo faixas etárias, todas aumentaram os número de beneficiários, mas os idosos em especial, contribuíram mais para este crescimento – aumento de 24,3% entre os com 75 a 79, 24,0% entre 70 a 74 e 21,7% entre 65 a 69 anos de idade (gráfico 2).

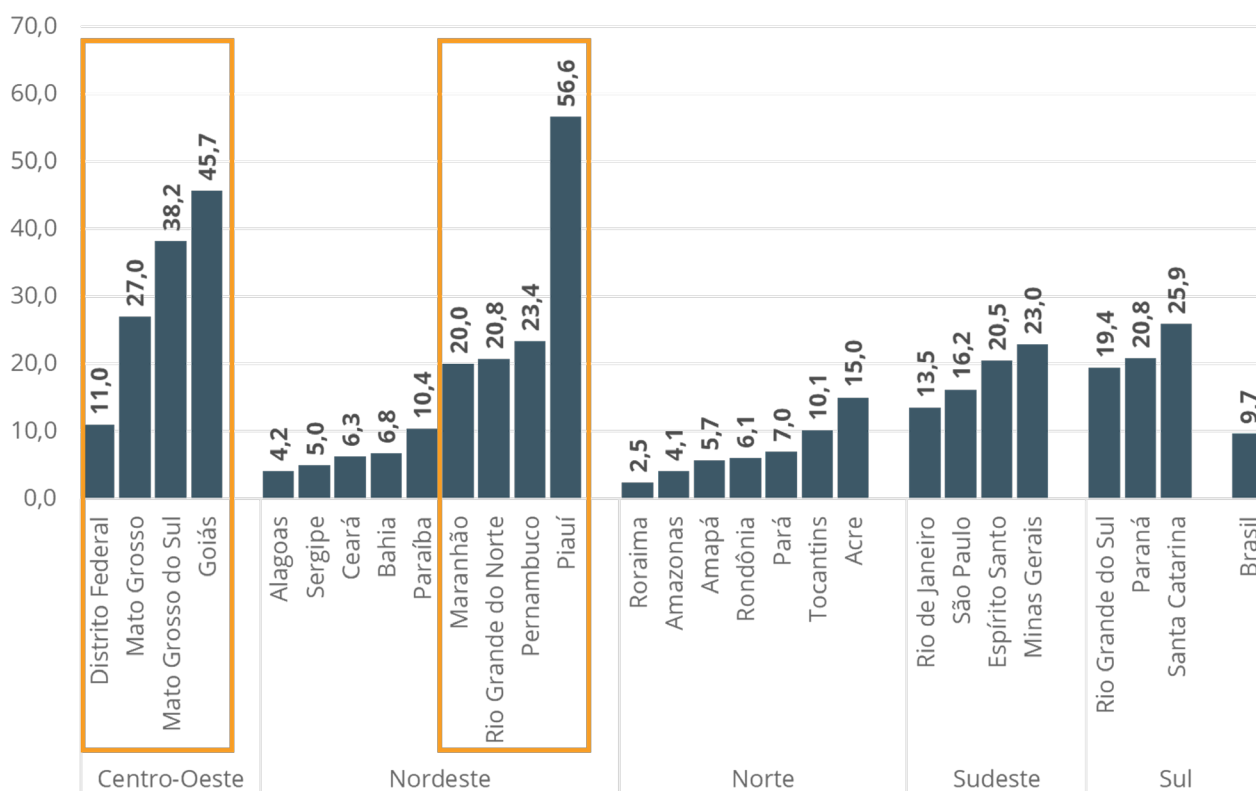
**Gráfico 2. Variação percentual anual do número de beneficiários vinculados a planos exclusivamente odontológicos do tipo individual ou familiar segundo modalidade da operadora, titularidade e faixa etária (anos). Brasil, outubro de 2021.**



**Fonte:** SIB/ANS/MS – 10/2021. Dados extraídos e elaborados pelo IESS em dezembro de 2021.

Na mesma comparação anual (out/20 e out/21), o número de beneficiários neste tipo de plano cresceu em todas as Unidades Federativas do Brasil (gráfico 3). Destaca-se que o incremento foi maior no Norte e Centro-Oeste, em especial no PI (56,6%), GO (45,7%) e MS (38,2%).

**Gráfico 3. Variação percentual anual do número de beneficiários vinculados a planos exclusivamente odontológicos do tipo individual ou familiar segundo Região/ Unidade da Federação. Brasil, outubro de 2021.**



Fonte: SIB/ANS/MS – 10/2021. Dados extraídos e elaborados pelo IESS em dezembro de 2021.

## CONCLUSÃO:

O plano de saúde do tipo individual ou familiar é aquele que pode ser contratado livre e diretamente pelo brasileiro, com ou sem grupo familiar. Diferentemente dos planos médico-hospitalares, a mensalidade dos planos odontológicos é mais atrativa e conseqüentemente permite aos indivíduos aderirem a esses produtos com mais facilidade e com menos impacto nos seus orçamentos. Em 2020, o ticket médio mensal dos planos odontológicos atingiu R\$ 18,99<sup>1</sup>. Além disso, muitas operadoras possuem diversas capilaridades de vendas dos seus produtos em todo o Brasil. Atualmente, a contratação de um plano odontológico pode ocorrer por venda direta, corretores independentes, internet, plataformas bancárias, lojas de departamento e em aplicativos de pagamentos e serviços, o que facilita ainda mais a contratação.

Esta análise especial mostrou que esse tipo de plano cresceu fortemente após o início da pandemia de covid-19 (1 milhão de beneficiários a mais) e foi influenciado, principalmente, pela entrada de idosos e de brasileiros residentes do Norte e Centro-Oeste.

No total, o número de beneficiários exclusivamente odontológico somam 28,7 milhões e os com assistência médico-hospitalar, 48,6 milhões em outubro de 2021. Atenta-se que ainda existe diferença de 20 milhões de beneficiários entre esses dois segmentos, o que indica que há espaço para crescimento do número de vínculos odontológicos nos próximos anos.

<sup>1</sup> Dados elaborados por Abramge/Sinamge/Sinog com base nas informações da ANS. Disponível em: <https://abramge.com.br/portal/files/cenario-saude/cenario-da-saude-ed19.pdf>

# Fontes

- ANS. Sala de situação: <http://www.ans.gov.br/perfil-do-setor/dados-e-indicadores-do-setor/sala-de-situacao>. Dados extraídos pelo IESS em: 07/12/2021.
- IBGE. Projeção das populações mensais do Brasil: 2000 - 2030. [http://www.ibge.gov.br/home/estatistica/populacao/projecao\\_da\\_populacao/2013/default\\_tab.shtm](http://www.ibge.gov.br/home/estatistica/populacao/projecao_da_populacao/2013/default_tab.shtm).
- BRASIL. Ministério do Trabalho. Novo Caged. Dados extraídos pelo IESS em: 30/11/2021. Disponível em: <http://pdet.mte.gov.br/novo-caged>

# Notas Técnicas

- Ao citar o termo beneficiário, o IESS reconhece a nota técnica da ANS/Tabnet: “um beneficiário pode possuir mais de um plano e assim constar no sistema tantas vezes quantos forem os vínculos que possuir com planos privados de assistência à saúde.” (Disponível em: [http://www.ans.gov.br/anstabnet/notas\\_beneficiario.htm](http://www.ans.gov.br/anstabnet/notas_beneficiario.htm)).
- Os dados estão sujeitos a revisão pela Agência Nacional de Saúde Suplementar (ANS), Novo Caged ou qualquer outra fonte citada. Por tal motivo, o IESS coloca a data de extração e elaboração dos dados apresentados.

# Equipe

- Superintendente Executivo: **JOSÉ CECHIN**
- Pesquisadora: **AMANDA REIS A. SILVA**
- Pesquisador: **BRUNO MINAMI**
- Pesquisadora: **NATALIA LARA**

---

Projeto Gráfico: Daniela Jardim & Rene Bueno  
Ilustrações: Freepik

***IESS***

*INSTITUTO DE ESTUDOS  
DE SAÚDE SUPLEMENTAR*

Rua Joaquim Floriano 1052 • conj. 42  
CEP 04534 004 • Itaim • São Paulo/SP

(11) 3706.9747

[contato@iess.org.br](mailto:contato@iess.org.br)

[\*\*www.iess.org.br\*\*](http://www.iess.org.br)