

IESS

INSTITUTO DE ESTUDOS
DE SAÚDE SUPLEMENTAR

Análise **ESPECIAL**



 **NAB 50**

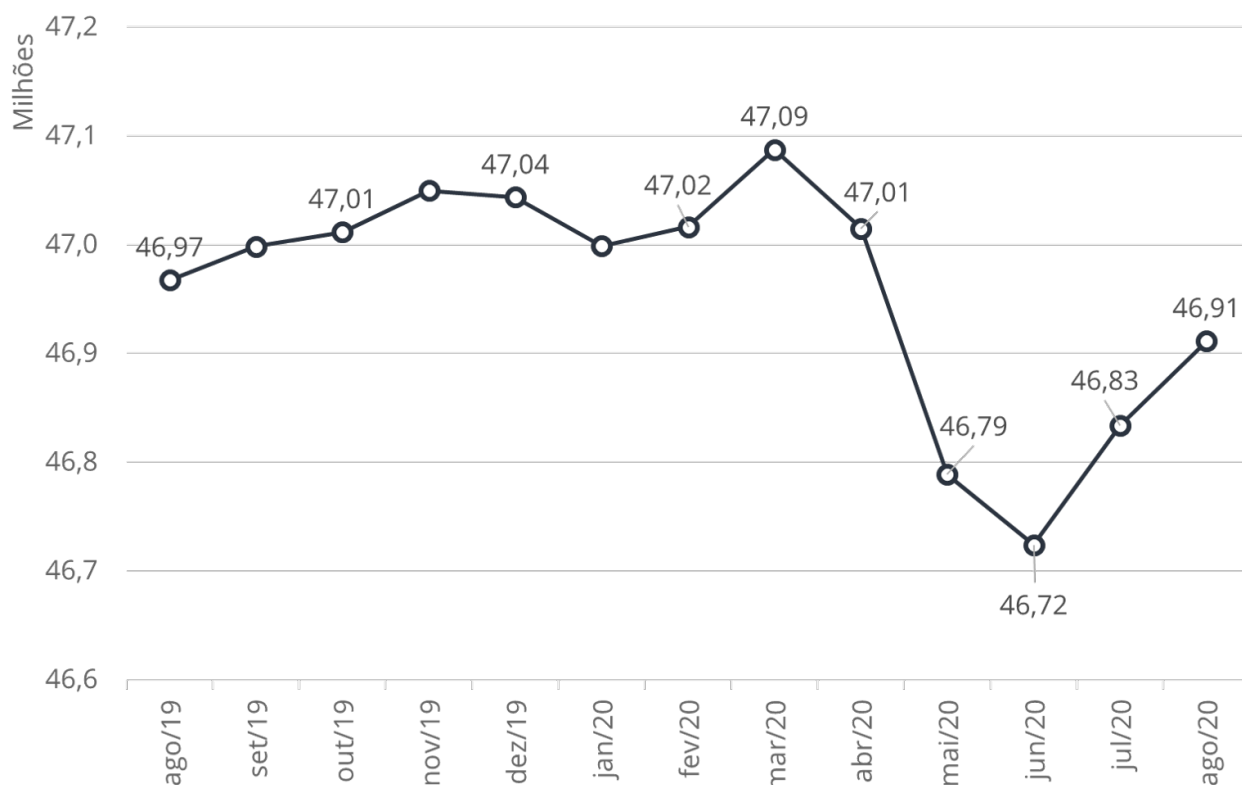
Data base: **Agosto/2020**

MESMO COM PANDEMIA, CRESCE O NÚMERO DE BENEFICIÁRIOS COM 59 ANOS OU MAIS VINCULADOS A PLANOS DE ASSISTÊNCIA MÉDICO-HOSPITALAR

Entre agosto de 2019 e agosto de 2020, o número de beneficiários médico-hospitalares caiu 0,1%, totalizando em 46.911.423 vínculos em agosto último. Os dados de março a junho deste ano refletem a queda da atividade econômica causada pela forte crise na saúde, provocada pelo novo Coronavírus.

Entre abril e junho de 2020, houve mais cancelamentos do que adesões a planos médico-hospitalares - esse segmento de planos perdeu 363,6 mil beneficiários (gráfico 1), resultado, de milhares de vagas de trabalho com contratos suspenso, desemprego e perda de poder aquisitivo em função da crise que acompanhou a pandemia. Já entre jun/20 e ago/20, houve leve retomada do setor, acréscimo de 187 mil beneficiários (0,4%), aproximando-se do resultado de ago/19 (diferença de 56 mil vínculos para menos).

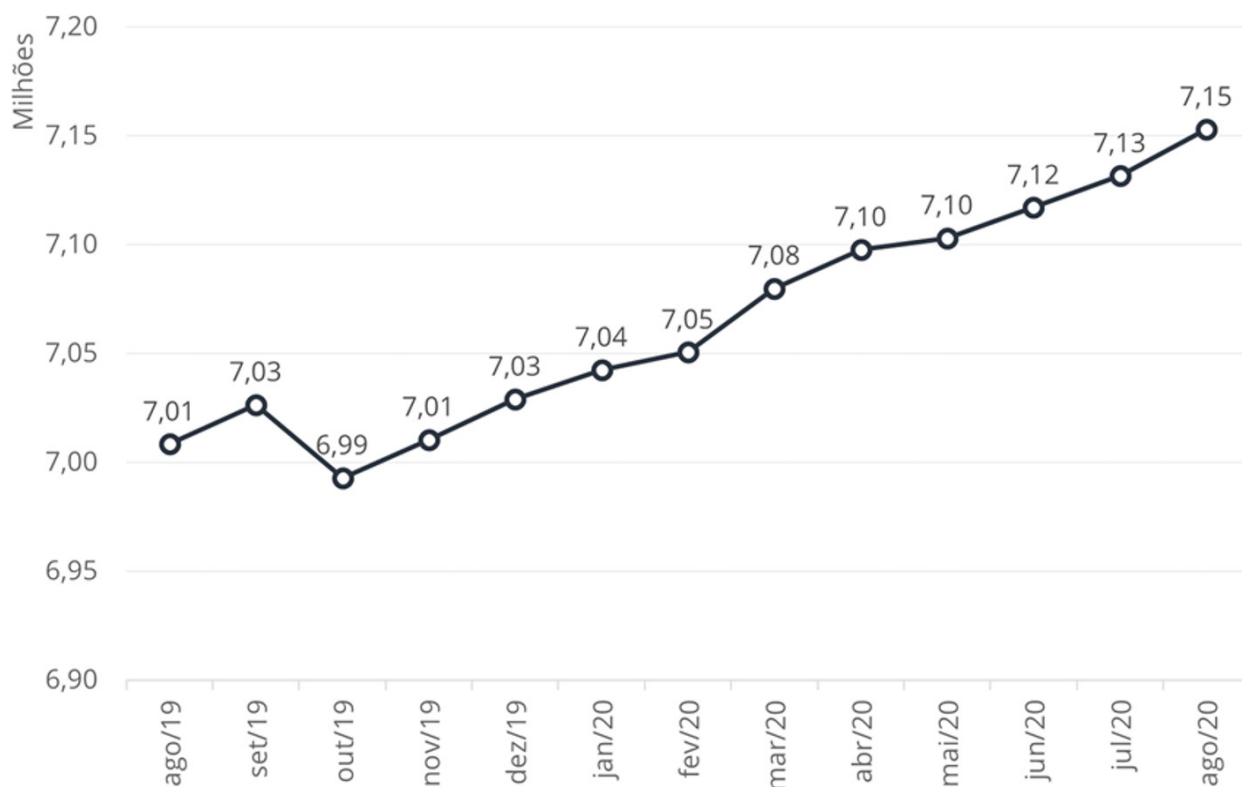
Gráfico 1. Número de beneficiário (em milhões) vinculados a planos de assistência médico-hospitalar. Brasil, ago/19 a ago/20.



Fonte: SIB/ANS/MS - 08/2020. Dados extraídos pelo IESS em outubro/2020.

Ao extrair o número de beneficiários com 59 anos ou mais de idade dos últimos 12 meses encerrados em agosto de 2020, verifica-se no gráfico 2 que esse perfil etário apresentou consecutivos crescimentos de vínculos desde outubro de 2019, movimento diferente do observado no total de beneficiários. Entre ago/19 e ago/20, essa faixa etária passou de 7,01 milhões para 7,15 milhões de beneficiários (aumento de 144.622 vínculos, ou 2,1%), ante redução das demais faixas etárias (-96.736 vínculos entre os de 0 a 18 anos e -103.786 entre os com 19 a 58 anos).

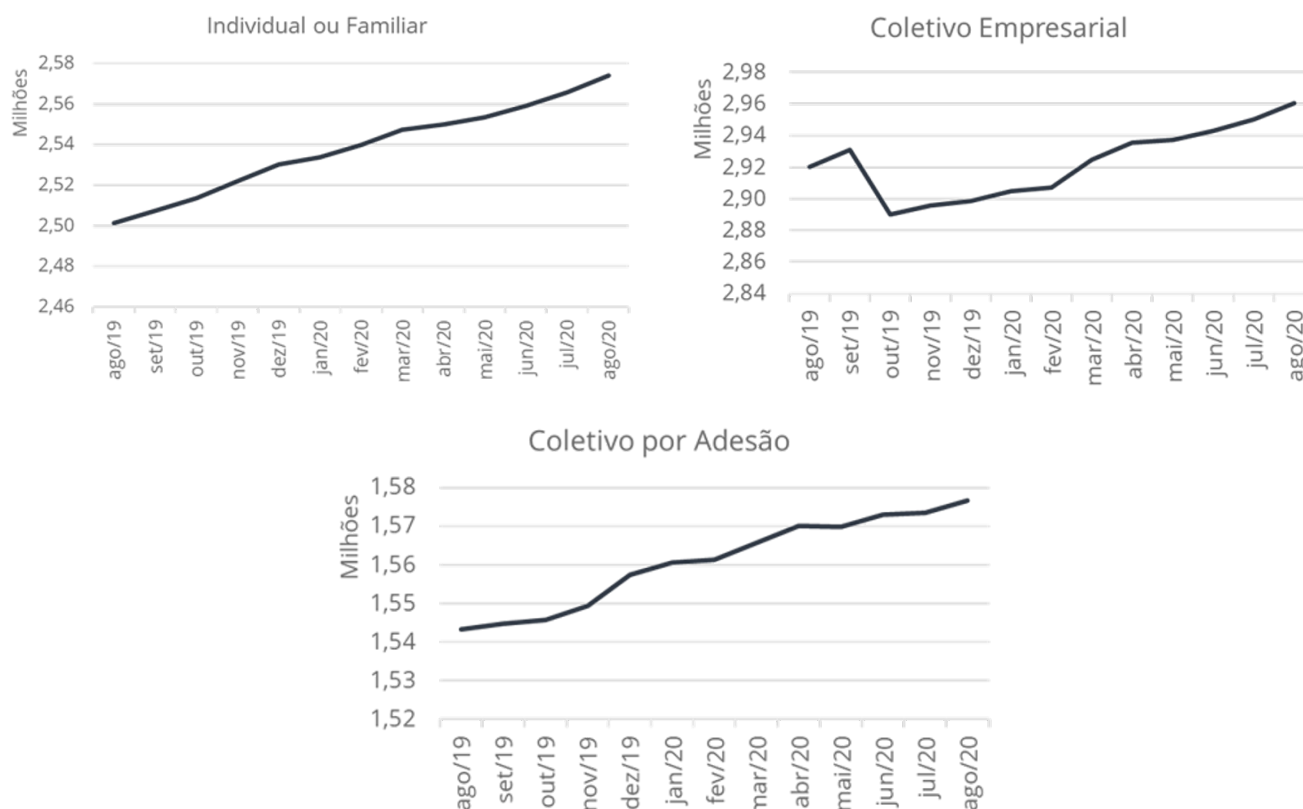
Gráfico 2. Número de beneficiários (em milhões) com 59 anos ou mais de idade vinculados a planos de assistência médico-hospitalar. Brasil, ago/19 a ago/20.



Fonte: SIB/ANS/MS - 08/2020. Dados extraídos pelo IESS em outubro/2020.

Ao analisar segundo tipo de contratação, verifica-se no quadro 1 que no período de um ano, entre ago/19 e ago/20, o número de beneficiários com 59 anos ou mais cresceu consecutivamente entre os planos individuais/familiares (aumento de 73,0 mil vínculos ou 2,9%) e os planos coletivos por adesão (+33,2 mil ou 4,2%). Já entre os coletivos empresariais, esse crescimento consecutivo se inicia a partir de out/19 (houve redução de 40,9 mil beneficiários entre set/19 e out/19).

Quadro 1. Número de beneficiários (em milhões) com 59 anos ou mais de idade vinculados a planos de assistência médico-hospitalar. Brasil, ago/19 a ago/20.



Fonte: SIB/ANS/MS - 08/2020. Dados extraídos pelo IESS em outubro/2020.

Na comparação anual, entre ago/19 e ago/20, verifica-se na tabela 1 que houve crescimento da faixa etária de 59 anos ou mais em 21 das 27 Unidades Federativas (UFs) do Brasil. Em números absolutos, as três UFs que mais cresceram foram São Paulo (59,6 mil), Minas Gerais (17,6 mil) e Rio de Janeiro (13,9 mil), e em termos percentuais, foram Sergipe (5,0%), Distrito Federal (4,9%) e Amazonas (3,8%). As UFs que apresentaram redução de beneficiários com 59 anos ou mais no período foram: Maranhão, Santa Catarina, Rondônia, Tocantins, Roraima e Amapá.

Tabela 1. Número de beneficiários com 59 anos ou mais de idade segundo Unidades da Federação do Brasil e variação absoluta e percentual.

ESTADO	AGO/19	MAI/20	AGO/20	VAR. ENTRE MAI/20 E AGO/20		VAR. ENTRE AGO/19 E AGO/20	
				N	%	N	%
Sergipe	41.777	43.329	43.848	519	1,2	2.071	5,0
Distrito Federal	131.764	135.893	138.236	2.343	1,7	6.472	4,9
Amazonas	41.514	42.402	43.106	704	1,7	1.592	3,8
Goiás	113.700	116.319	117.944	1.625	1,4	4.244	3,7
Espírito Santo	150.265	153.873	155.311	1.438	0,9	5.046	3,4
Paraná	399.722	408.542	412.505	3.963	1,0	12.783	3,2
Rio Grande do Norte	67.843	69.259	69.983	724	1,0	2.140	3,2
Paraíba	68.757	70.207	70.905	698	1,0	2.148	3,1
Mato Grosso	54.112	54.683	55.473	790	1,4	1.361	2,5
Alagoas	51.526	52.296	52.797	501	1,0	1.271	2,5
Minas Gerais	762.042	771.590	779.625	8.035	1,0	17.583	2,3
São Paulo	2.616.778	2.658.585	2.676.343	17.758	0,7	59.565	2,3
Pernambuco	180.354	182.808	183.888	1.080	0,6	3.534	2,0
Piauí	32.657	32.871	33.240	369	1,1	583	1,8
Bahia	199.537	202.882	202.618	-264	-0,1	3.081	1,5
Mato Grosso do Sul	83.220	83.448	84.382	934	1,1	1.162	1,4
Rio Grande do Sul	431.876	436.005	437.825	1.820	0,4	5.949	1,4
Rio de Janeiro	1.058.991	1.068.850	1.072.924	4.074	0,4	13.933	1,3
Ceará	145.791	147.181	147.657	476	0,3	1.866	1,3
Acre	6.913	6.987	7.000	13	0,2	87	1,3
Pará	81.141	81.266	81.835	569	0,7	694	0,9
Maranhão	51.997	51.642	51.896	254	0,5	-101	-0,2
Santa Catarina	192.193	189.034	190.736	1.702	0,9	-1.457	-0,8
Rondônia	20.459	20.213	20.118	-95	-0,5	-341	-1,7
Tocantins	9.343	9.258	9.114	-144	-1,6	-229	-2,5
Roraima	3.624	3.516	3.466	-50	-1,4	-158	-4,4
Amapá	8.321	7.931	7.935	4	0,1	-386	-4,6
Não Identificado	2.145	2.232	2.274	42	1,9	129	6,0
BRASIL	7.008.362	7.103.102	7.152.984	49.882	0,7	144.622	2,1

Fonte: SIB/ANS/MS - 08/2020. Dados extraídos pelo IESS em outubro/2020.

O crescimento acelerado de beneficiários nas faixas etárias mais avançadas, mesmo durante a pandemia, demonstra a importância deste benefício para esta população. Além disso, traz também um alerta, pois, simultaneamente ao declínio de beneficiários mais novos, pode gerar descompasso financeiro no longo prazo - especialmente em função do mutualismo - critério utilizado para os cálculos atuariais de formação de preço e sustentabilidade financeiro-econômica dos planos de saúde. Isso porque as regras de formação dos preços por faixa etária introduz um esquema de solidariedade entre gerações, com as mensalidades dos mais jovens, de menores custos, auxiliando no custeio das mensalidades dos idosos.

Fonte

- ANS. SIB/ANS/MS - 08/2020. Dados extraídos em outubro/2020.

Notas Técnicas

- Ao citar o termo beneficiário, o IESS reconhece a nota técnica da ANS/Tabnet: “um beneficiário pode possuir mais de um plano e assim constar no sistema tantas vezes quantos forem os vínculos que possuir com planos privados de assistência à saúde.” (Disponível em: http://www.ans.gov.br/anstabnet/notas_beneficiario.htm).
- Os dados estão sujeitos a sofrer modificações retroativas em função das revisões efetuadas mensalmente pelas operadoras, revisões da Agência Nacional de Saúde Suplementar (ANS) ou de qualquer outra fonte citada. Por tal motivo, o IESS coloca a data de extração e elaboração dos dados apresentados.

Equipe

- Superintendente Executivo **JOSÉ CECHIN**
- Pesquisadora **AMANDA REIS A. SILVA**
- Pesquisador **BRUNO MINAMI**
- Pesquisadora **NATALIA LARA**

IESS

***INSTITUTO DE ESTUDOS
DE SAÚDE SUPLEMENTAR***

Rua Joaquim Floriano 1052 • conj. 42
CEP 04534 004 • Itaim • São Paulo/SP

(11) 3706.9747

contato@iess.org.br

www.iess.org.br