

Nota de ACOMPANHAMENTO DE **BENEFICIÁRIOS**



Sumário Executivo

PLANOS DE SAÚDE MÉDICO-HOSPITALARES

- Número de beneficiários (Dez/19): **47.039.728**;
- Variação do número de beneficiários no período de:
 - » Set/19 a Dez/19 (3 meses): **0,1%, 65.139 vínculos a mais**;
 - » Dez/18 a Dez/19 (12 meses): **-0,1%, 60.471 vínculos a menos**.
- Taxa de cobertura nacional (Dez/19): **22,3%***;

PLANOS DE SAÚDE EXCLUSIVAMENTE ODONTOLÓGICOS

- Número de beneficiários (Dez/19): **26.024.494**;
- Variação do número de beneficiários no período de:
 - » Set/19 a Dez/19 (3 meses): **2,6%, 655.113 vínculos a mais**;
 - » Dez/18 a Dez/19 (12 meses): **7,2%, 1.739.649 vínculos a mais**.
- Taxa de cobertura nacional (Dez/19): **12,3%***.

***Nota técnica:** para o cálculo da taxa de cobertura, utilizou-se a projeção das populações mensais para o 1º dia de cada mês publicado pelo IBGE (Período 2000-2030, Revisão 2018). Desse modo, é possível encontrar valores das taxas de cobertura divergentes daqueles divulgados pela ANS.

**BRASIL**

Tabela 1 - Beneficiários de planos médico-hospitalares por modalidade das operadoras. Brasil, Dezembro/2018, Setembro/2019 e Dezembro/2019.

MODALIDADE DAS OPERADORAS	DEZ/18	SET/19	DEZ/19	VAR. TRIMESTRAL (SET/19 A DEZ/19)		VAR. ANUAL (DEZ/18 A DEZ/19)	
				N	%	N	%
Autogestão	4.621.499	4.478.683	4.379.980	-98.703	-2,2	-241.519	-5,2
Cooperativa médica	17.325.931	17.259.192	17.297.801	38.609	0,2	-28.130	-0,2
Filantropia	939.995	902.724	906.843	4.119	0,5	-33.152	-3,5
Medicina de grupo	18.204.085	18.264.334	18.256.873	-7.461	0,0	52.788	0,3
Seguradora especializada em saúde	6.008.689	6.069.656	6.198.231	128.575	2,1	189.542	3,2
TOTAL DE BENEFICIÁRIOS	47.100.199	46.974.589	47.039.728	65.139	0,1	-60.471	-0,1

Fonte: SIB/ANS/MS - 12/2019. Dados extraídos pelo IESS em 06/02/2020.

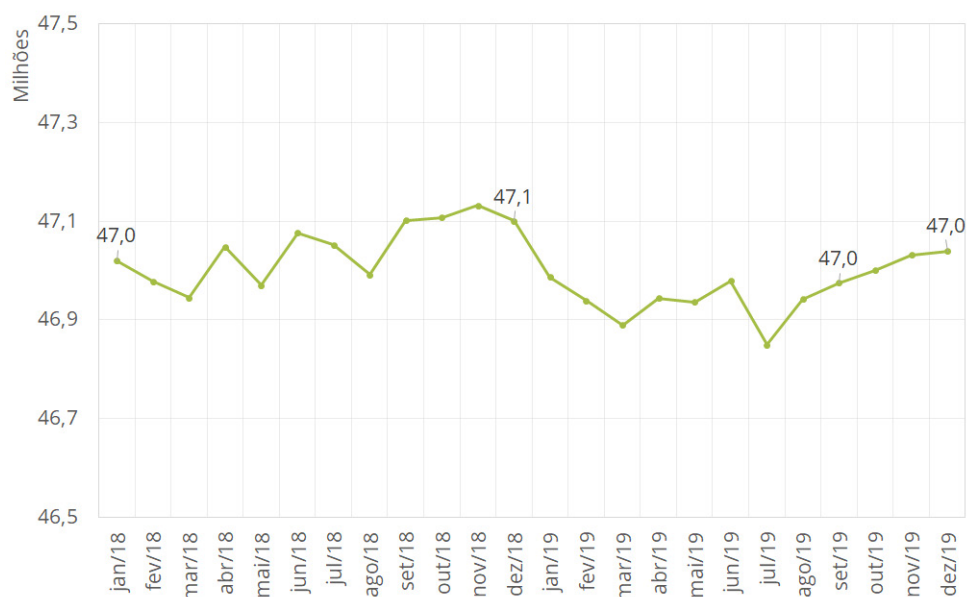


47,0 milhões
de beneficiários em
Dezembro/2019



Queda de 0,1%
em 12 meses
de beneficiários
(Dezembro/2019)

Gráfico 1 - Evolução dos beneficiários de planos médico-hospitalares (Janeiro/2018 a Dezembro/2019).



Fonte: SIB/ANS/MS - 12/2019. Dados extraídos pelo IESS em 06/02/2020.

**BRASIL**

Tabela 2 - Beneficiários de planos médico-hospitalares por tipo de contratação. Brasil, Dezembro/2018, Setembro/2019 e Dezembro/2019.

TIPO DE CONTRATAÇÃO	DEZ/18	SET/19	DEZ/19	VAR. TRIMESTRAL (SET/19 A DEZ/19)		VAR. ANUAL (DEZ/18 A DEZ/19)	
				N	%	N	%
Individual ou familiar	9.112.501	9.036.153	9.033.912	-2.241	0,0	-78.589	-0,9
Total de coletivos	37.885.488	37.843.823	37.912.513	68.690	0,2	27.025	0,1
Coletivo empresarial	31.738.571	31.723.420	31.754.560	31.140	0,1	15.989	0,1
Coletivo por adesão	6.146.233	6.119.771	6.157.319	37.548	0,6	11.086	0,2
Coletivo não identificado	684	632	634	2	0,3	-50	-7,3
Não informado	102.210	94.613	93.303	-1.310	-1,4	-8.907	-8,7
TOTAL DE BENEFICIÁRIOS	47.100.199	46.974.589	47.039.728	65.139	0,1	-60.471	-0,1

Fonte: SIB/ANS/MS - 12/2019. Dados extraídos pelo IESS em 06/02/2020.

Gráfico 2 - Proporção de beneficiários de planos médico-hospitalares por tipo de plano coletivo. Brasil, Dezembro/2019.



Em Novembro de 2019, **37,9 milhões (80,6%)** de beneficiários de planos médico-hospitalares possuíam um **plano coletivo**. Desses, 83,8% eram do tipo coletivo empresarial e 16,2% do tipo coletivo por adesão.

Fonte: SIB/ANS/MS - 12/2019. Dados extraídos pelo IESS em 06/02/2020.

Tabela 3 - Beneficiários de planos médico-hospitalares por faixa etária. Brasil, Dezembro/2018, Setembro/2019 e Dezembro/2019.

FAIXA ETÁRIA	DEZ/18	SET/19	DEZ/19	VAR. TRIMESTRAL (SET/19 A DEZ/19)		VAR. ANUAL (DEZ/18 A DEZ/19)	
				N	%	N	%
0 a 18 anos	11.281.207	11.234.148	11.236.357	2.209	0,0	-44.850	-0,4
19 a 58 anos	28.899.944	28.716.777	28.775.222	58.445	0,2	-124.722	-0,4
59 anos ou mais	6.918.485	7.023.130	7.027.632	4.502	0,1	109.147	1,6
TOTAL DE BENEFICIÁRIOS	47.100.199	46.974.589	47.039.728	65.139	0,1	-60.471	-0,1

Fonte: SIB/ANS/MS - 12/2019. Dados extraídos pelo IESS em 06/02/2020.

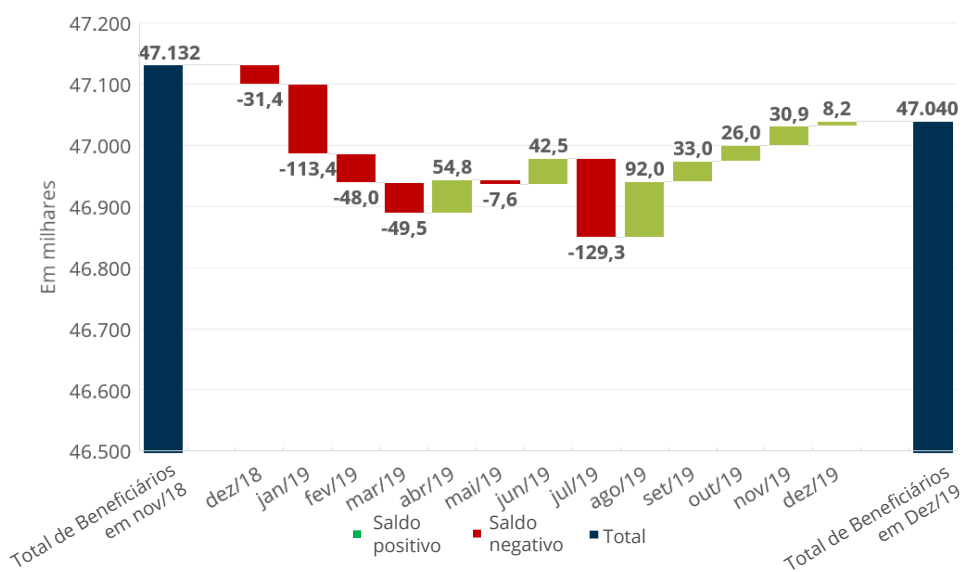
**BRASIL**

Tabela 4 - Quantidade de adesões, quantidade de cancelamentos, saldo e total de beneficiários vinculados a planos médico-hospitalares. Brasil, Dezembro/2018 a Dezembro/2019.

MÊS	ADESÕES	CANCELAMENTOS	SALDO	TOTAL DE BENEFICIÁRIOS
dez/18	1.034.989	-1.066.415	-31.426	47.100.199
jan/19	1.082.748	-1.196.134	-113.386	46.986.813
fev/19	1.217.767	-1.265.802	-48.035	46.938.778
mar/19	1.095.967	-1.145.506	-49.539	46.889.239
abr/19	1.221.807	-1.166.962	54.845	46.944.084
mai/19	1.189.201	-1.196.842	-7.641	46.936.443
jun/19	1.318.390	-1.275.850	42.540	46.978.983
jul/19	1.220.247	-1.349.584	-129.337	46.849.646
ago/19	1.254.675	-1.162.683	91.992	46.941.638
set/19	1.221.317	-1.188.366	32.951	46.974.589
out/19	1.170.832	-1.144.801	26.031	47.000.620
nov/19	1.093.389	-1.062.457	30.932	47.031.552
dez/19	999.517	-991.341	8.176	47.039.728

Fonte: SIB/ANS/MS - 12/2019. Dados extraídos pelo IESS em 06/02/2020.

Gráfico 3 - Saldo mensal de Dezembro/2018 a Dezembro/2019 e total de beneficiários de planos médico-hospitalares em Novembro/18 e Dezembro/2019.



Fonte: SIB/ANS/MS - 12/2019. Dados extraídos pelo IESS em 06/02/2020.

Tabela 5 - Beneficiários de planos médico-hospitalares por Estado e região. Brasil, Dezembro/2018, Setembro/2019 e Dezembro/2019.

REGIÃO	ESTADO	DEZ/18	SET/19	DEZ/19	VAR. TRIMESTRAL (SET/19 A DEZ/19)		VAR. ANUAL (DEZ/18 A DEZ/19)	
					N	%	N	%
CENTRO-OESTE	DF	891.945	885.344	882.654	-2.690	-0,3	-9.291	-1,0
	GO	1.123.562	1.147.271	1.149.072	1.801	0,2	25.510	2,3
	MS	579.172	588.242	570.513	-17.729	-3,0	-8.659	-1,5
	MT	579.513	571.778	587.598	15.820	2,8	8.085	1,4
	SUB-TOTAL	3.174.192	3.192.635	3.189.837	-2.798	-0,1	15.645	0,5
NORDESTE	AL	376.367	368.490	368.844	354	0,1	-7.523	-2,0
	BA	1.595.085	1.583.586	1.588.445	4.859	0,3	-6.640	-0,4
	CE	1.283.159	1.259.176	1.262.890	3.714	0,3	-20.269	-1,6
	MA	465.366	468.551	472.957	4.406	0,9	7.591	1,6
	PB	416.456	414.543	416.507	1.964	0,5	51	0,0
	PE	1.345.829	1.331.391	1.344.827	13.436	1,0	-1.002	-0,1
	PI	339.068	324.586	322.534	-2.052	-0,6	-16.534	-4,9
	RN	502.440	498.491	500.031	1.540	0,3	-2.409	-0,5
	SE	317.054	313.551	314.516	965	0,3	-2.538	-0,8
	SUB-TOTAL	6.640.824	6.562.365	6.591.551	29.186	0,4	-49.273	-0,7
NORTE	AC	41.997	42.058	42.467	409	1,0	470	1,1
	AM	513.273	518.611	522.870	4.259	0,8	9.597	1,9
	AP	70.994	67.034	65.291	-1.743	-2,6	-5.703	-8,0
	PA	783.364	780.246	779.487	-759	-0,1	-3.877	-0,5
	RO	154.468	150.335	149.253	-1.082	-0,7	-5.215	-3,4
	RR	28.717	29.727	30.167	440	1,5	1.450	5,0
	TO	109.130	109.078	105.948	-3.130	-2,9	-3.182	-2,9
	SUB-TOTAL	1.701.943	1.697.089	1.695.483	-1.606	-0,1	-6.460	-0,4
SUDESTE	ES	1.102.234	1.107.820	1.114.086	6.266	0,6	11.852	1,1
	MG	5.002.616	5.050.335	5.061.786	11.451	0,2	59.170	1,2
	RJ	5.380.059	5.368.834	5.393.345	24.511	0,5	13.286	0,2
	SP	17.149.501	17.091.588	17.089.294	-2.294	0,0	-60.207	-0,4
	SUB-TOTAL	28.634.410	28.618.577	28.658.511	39.934	0,1	24.101	0,1
SUL	PR	2.846.292	2.846.868	2.854.115	7.247	0,3	7.823	0,3
	RS	2.569.006	2.543.909	2.547.562	3.653	0,1	-21.444	-0,8
	SC	1.503.532	1.480.810	1.471.234	-9.576	-0,6	-32.298	-2,1
	SUB-TOTAL	6.918.830	6.871.587	6.872.911	1.324	0,0	-45.919	-0,7
Não identificado		30.000	32.336	31.435	-901	-2,8	1.435	4,8
BRASIL		47.100.199	46.974.589	47.039.728	65.139	0,1	-60.471	-0,1

Fonte: SIB/ANS/MS - 12/2019. Dados extraídos pelo IESS em 06/02/2020.

POR REGIÃO DO BRASIL | **CENTRO-OESTE****Tabela 6 - Beneficiários de planos médico-hospitalares por modalidade das operadoras. Centro-Oeste, Dezembro/2018, Setembro/2019 e Dezembro/2019.**

MODALIDADE DAS OPERADORAS	DEZ/18	SET/19	DEZ/19	VAR. TRIMESTRAL (SET/19 A DEZ/19)		VAR. ANUAL (DEZ/18 A DEZ/19)	
				N	%	N	%
Autogestão	653.242	644.482	619.843	-24.639	-3,8	-33.399	-5,1
Cooperativa médica	1.426.106	1.429.162	1.455.146	25.984	1,8	29.040	2,0
Filantropia	1.160	846	792	-54	-6,4	-368	-31,7
Medicina de grupo	782.261	790.443	776.945	-13.498	-1,7	-5.316	-0,7
Seguradora especializada em saúde	311.423	327.702	337.111	9.409	2,9	25.688	8,2
TOTAL DE BENEFICIÁRIOS	3.174.192	3.192.635	3.189.837	-2.798	-0,1	15.645	0,5

Fonte: SIB/ANS/MS - 12/2019. Dados extraídos pelo IESS em 06/02/2020.

Tabela 7 - Beneficiários de planos médico-hospitalares por tipo de contratação. Centro-Oeste, Dezembro/2019.

TIPO DE CONTRATAÇÃO	INDIVIDUAL OU FAMILIAR	COLETIVO	COLETIVO EMPRESARIAL	COLETIVO POR ADESÃO	COLETIVO NÃO IDENTIFICADO	NÃO IDENTIFICADO
DF	22.511	857.008	639.585	217.423	0	3.135
GO	330.458	817.781	728.715	89.066	0	833
MS	70.396	499.860	442.079	57.781	0	257
MT	84.291	502.634	410.057	92.577	0	673
TOTAL DO CENTRO-OESTE	507.656	2.677.283	2.220.436	456.847	0	4.898

Fonte: SIB/ANS/MS - 12/2019. Dados extraídos pelo IESS em 06/02/2020.

POR REGIÃO DO BRASIL | **NORDESTE****Tabela 8 - Beneficiários de planos médico-hospitalares por modalidade das operadoras. Nordeste, Dezembro/2018, Setembro/2019 e Dezembro/2019.**

MODALIDADE DAS OPERADORAS	DEZ/18	SET/19	DEZ/19	VAR. TRIMESTRAL (SET/19 A DEZ/19)		VAR. ANUAL (DEZ/18 A DEZ/19)	
				N	%	N	%
Autogestão	819.573	775.004	754.398	-20.606	-2,7	-65.175	-8,0
Cooperativa médica	2.087.499	2.091.880	2.092.599	719	0,0	5.100	0,2
Filantropia	15.782	17.620	18.588	968	5,5	2.806	17,8
Medicina de grupo	2.913.721	2.885.389	2.917.187	31.798	1,1	3.466	0,1
Seguradora especializada em saúde	804.249	792.472	808.779	16.307	2,1	4.530	0,6
TOTAL DE BENEFICIÁRIOS	6.640.824	6.562.365	6.591.551	29.186	0,4	-49.273	-0,7

Fonte: SIB/ANS/MS - 12/2019. Dados extraídos pelo IESS em 06/02/2020.

Tabela 9 - Beneficiários de planos médico-hospitalares por tipo de contratação. Nordeste, Dezembro/2019.

TIPO DE CONTRATAÇÃO	INDIVIDUAL OU FAMILIAR	COLETIVO	COLETIVO EMPRESARIAL	COLETIVO POR ADESÃO	COLETIVO NÃO IDENTIFICADO	NÃO IDENTIFICADO
AL	125.123	242.607	183.873	58.734	0	1.114
BA	271.500	1.314.600	1.199.278	115.322	0	2.345
CE	361.826	900.189	748.079	152.096	14	875
MA	112.268	354.283	322.733	31.549	1	6.406
PB	123.809	292.364	224.315	67.982	67	334
PE	365.296	973.343	753.504	219.837	2	6.188
PI	143.472	178.783	145.738	33.037	8	279
RN	160.950	338.633	287.417	51.211	5	448
SE	95.834	218.474	187.791	30.683	0	208
TOTAL DO NORDESTE	1.760.078	4.813.276	4.052.728	760.451	97	18.197

Fonte: SIB/ANS/MS - 12/2019. Dados extraídos pelo IESS em 06/02/2020.

POR REGIÃO DO BRASIL | **NORTE****Tabela 10 - Beneficiários de planos médico-hospitalares por modalidade das operadoras. Norte, Dezembro/2018, Setembro/2019 e Dezembro/2019.**

MODALIDADE DAS OPERADORAS	DEZ/18	SET/19	DEZ/19	VAR. TRIMESTRAL (SET/19 A DEZ/19)		VAR. ANUAL (DEZ/18 A DEZ/19)	
				N	%	N	%
Autogestão	224.271	214.595	206.665	-7.930	-3,7	-17.606	-7,9
Cooperativa médica	730.916	712.732	707.733	-4.999	-0,7	-23.183	-3,2
Filantropia	29.179	29.208	28.705	-503	-1,7	-474	-1,6
Medicina de grupo	553.499	578.698	588.621	9.923	1,7	35.122	6,3
Seguradora especializada em saúde	164.078	161.856	163.759	1.903	1,2	-319	-0,2
TOTAL DE BENEFICIÁRIOS	1.701.943	1.697.089	1.695.483	-1.606	-0,1	-6.460	-0,4

Fonte: SIB/ANS/MS - 12/2019. Dados extraídos pelo IESS em 06/02/2020.

Tabela 11 - Beneficiários de planos médico-hospitalares por tipo de contratação. Norte, Dezembro/2019.

TIPO DE CONTRATAÇÃO	INDIVIDUAL OU FAMILIAR	COLETIVO	COLETIVO EMPRESARIAL	COLETIVO POR ADESÃO	COLETIVO NÃO IDENTIFICADO	NÃO IDENTIFICADO
AC	9.500	32.568	19.148	13.420	0	399
AM	56.104	463.549	424.108	39.441	0	3.217
AP	15.525	49.187	46.210	2.977	0	579
PA	264.965	512.539	451.645	60.894	0	1.983
RO	24.749	123.326	70.403	52.923	0	1.178
RR	5.555	24.462	21.897	2.565	0	150
TO	9.990	95.531	71.436	24.095	0	427
TOTAL DO NORTE	386.388	1.301.162	1.104.847	196.315	0	7.933

Fonte: SIB/ANS/MS - 12/2019. Dados extraídos pelo IESS em 06/02/2020.

POR REGIÃO DO BRASIL | **SUDESTE****Tabela 12 - Beneficiários de planos médico-hospitalares por modalidade das operadoras. Sudeste, Dezembro/2018, Setembro/2019 e Dezembro/2019.**

MODALIDADE DAS OPERADORAS	DEZ/18	SET/19	DEZ/19	VAR. TRIMESTRAL (SET/19 A DEZ/19)		VAR. ANUAL (DEZ/18 A DEZ/19)	
				N	%	N	%
Autogestão	2.139.719	2.074.659	2.041.738	-32.921	-1,6	-97.981	-4,6
Cooperativa médica	9.105.583	9.035.666	9.022.028	-13.638	-0,2	-83.555	-0,9
Filantropia	681.940	641.136	644.589	3.453	0,5	-37.351	-5,5
Medicina de grupo	12.310.203	12.413.675	12.404.082	-9.593	-0,1	93.879	0,8
Seguradora especializada em saúde	4.396.965	4.453.441	4.546.074	92.633	2,1	149.109	3,4
TOTAL DE BENEFICIÁRIOS	28.634.410	28.618.577	28.658.511	39.934	0,1	24.101	0,1

Fonte: SIB/ANS/MS - 12/2019. Dados extraídos pelo IESS em 06/02/2020.

Tabela 13 - Beneficiários de planos médico-hospitalares por tipo de contratação. Sudeste, Dezembro/2019.

TIPO DE CONTRATAÇÃO	INDIVIDUAL OU FAMILIAR	COLETIVO	COLETIVO EMPRESARIAL	COLETIVO POR ADESÃO	COLETIVO NÃO IDENTIFICADO	NÃO IDENTIFICADO
ES	124.820	984.077	805.151	178.926	0	5.189
MG	688.021	4.357.358	3.540.563	816.789	6	16.407
RJ	959.370	4.425.699	3.425.601	1.000.098	0	8.276
SP	3.355.831	13.705.815	11.976.603	1.728.699	513	27.648
TOTAL DO SUDESTE	5.128.042	23.472.949	19.747.918	3.724.512	519	57.520

Fonte: SIB/ANS/MS - 12/2019. Dados extraídos pelo IESS em 06/02/2020.

POR REGIÃO DO BRASIL | **SUL****Tabela 14 - Beneficiários de planos médico-hospitalares por modalidade das operadoras. Sul, Dezembro/2018, Setembro/2019 e Dezembro/2019.**

MODALIDADE DAS OPERADORAS	DEZ/18	SET/19	DEZ/19	VAR. TRIMESTRAL (SET/19 A DEZ/19)		VAR. ANUAL (DEZ/18 A DEZ/19)	
				N	%	N	%
Autogestão	764.402	751.319	739.896	-11.423	-1,5	-24.506	-3,2
Cooperativa médica	3.970.535	3.984.111	4.014.159	30.048	0,8	43.624	1,1
Filantropia	211.525	213.511	213.770	259	0,1	2.245	1,1
Medicina de grupo	1.641.509	1.589.460	1.563.559	-25.901	-1,6	-77.950	-4,7
Seguradora especializada em saúde	330.859	333.186	341.527	8.341	2,5	10.668	3,2
TOTAL DE BENEFICIÁRIOS	6.918.830	6.871.587	6.872.911	1.324	0,0	-45.919	-0,7

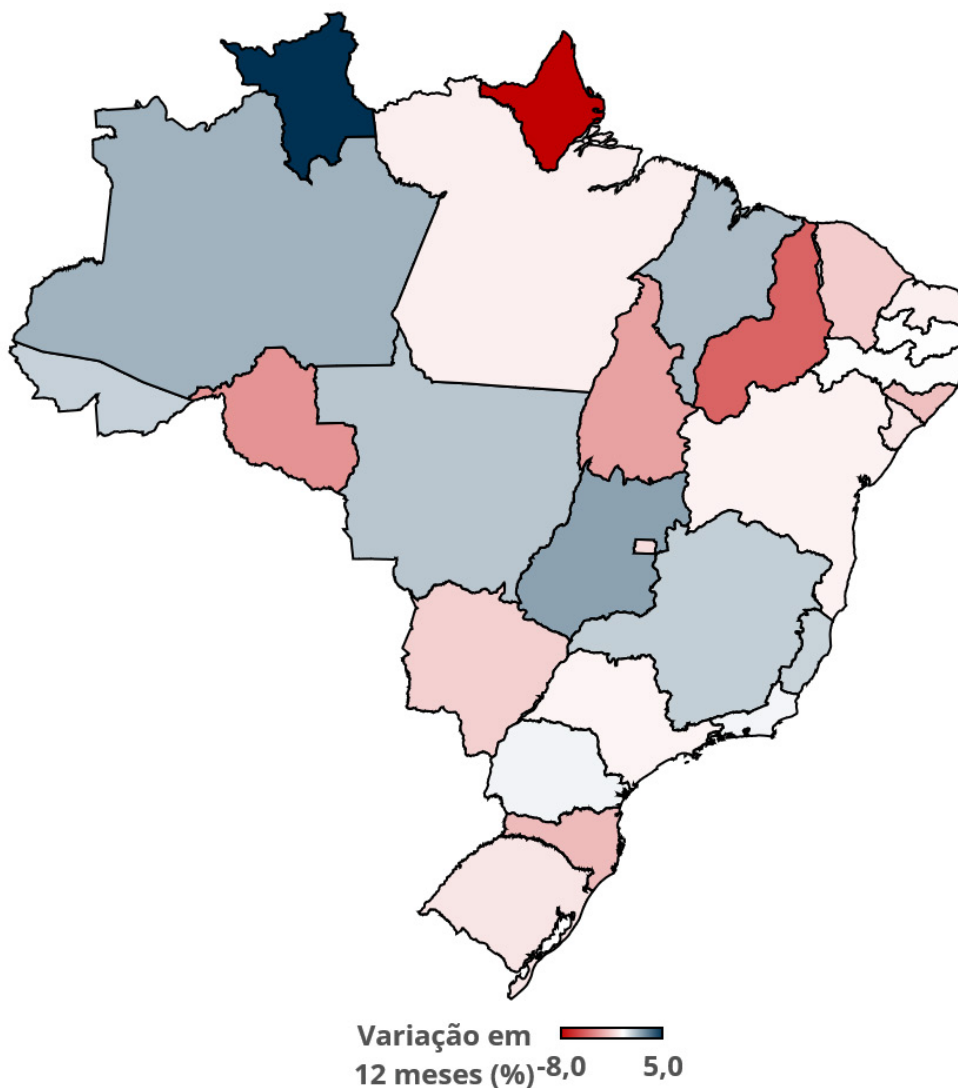
Fonte: SIB/ANS/MS - 12/2019. Dados extraídos pelo IESS em 06/02/2020.

Tabela 15 - Beneficiários de planos médico-hospitalares por tipo de contratação. Sul, Dezembro/2019.

TIPO DE CONTRATAÇÃO	INDIVIDUAL OU FAMILIAR	COLETIVO	COLETIVO EMPRESARIAL	COLETIVO POR ADESÃO	COLETIVO NÃO IDENTIFICADO	NÃO IDENTIFICADO
PR	725.332	2.127.681	1.759.472	368.209	0	1.102
RS	348.710	2.196.224	1.724.091	472.115	18	2.628
SC	176.252	1.293.965	1.116.628	177.337	0	1.017
TOTAL DO SUL	1.250.294	5.617.870	4.600.191	1.017.661	18	4.747

Fonte: SIB/ANS/MS - 12/2019. Dados extraídos pelo IESS em 06/02/2020.

Mapa 1 - Variação percentual do número de beneficiários de planos médico-hospitalares entre Dezembro/2018 e Dezembro/2019.



Fonte: SIB/ANS/MS - 12/2019 e IBGE. Dados extraídos pelo IESS em 06/02/2020.

Em números absolutos



A maior queda ocorreu no **Estado de São Paulo**, cuja **perda foi de 60.207 beneficiários** entre Dezembro de 2018 e Dezembro de 2019.



Em contrapartida, **Minas Gerais aumentou em 59.170 beneficiários** no mesmo período.

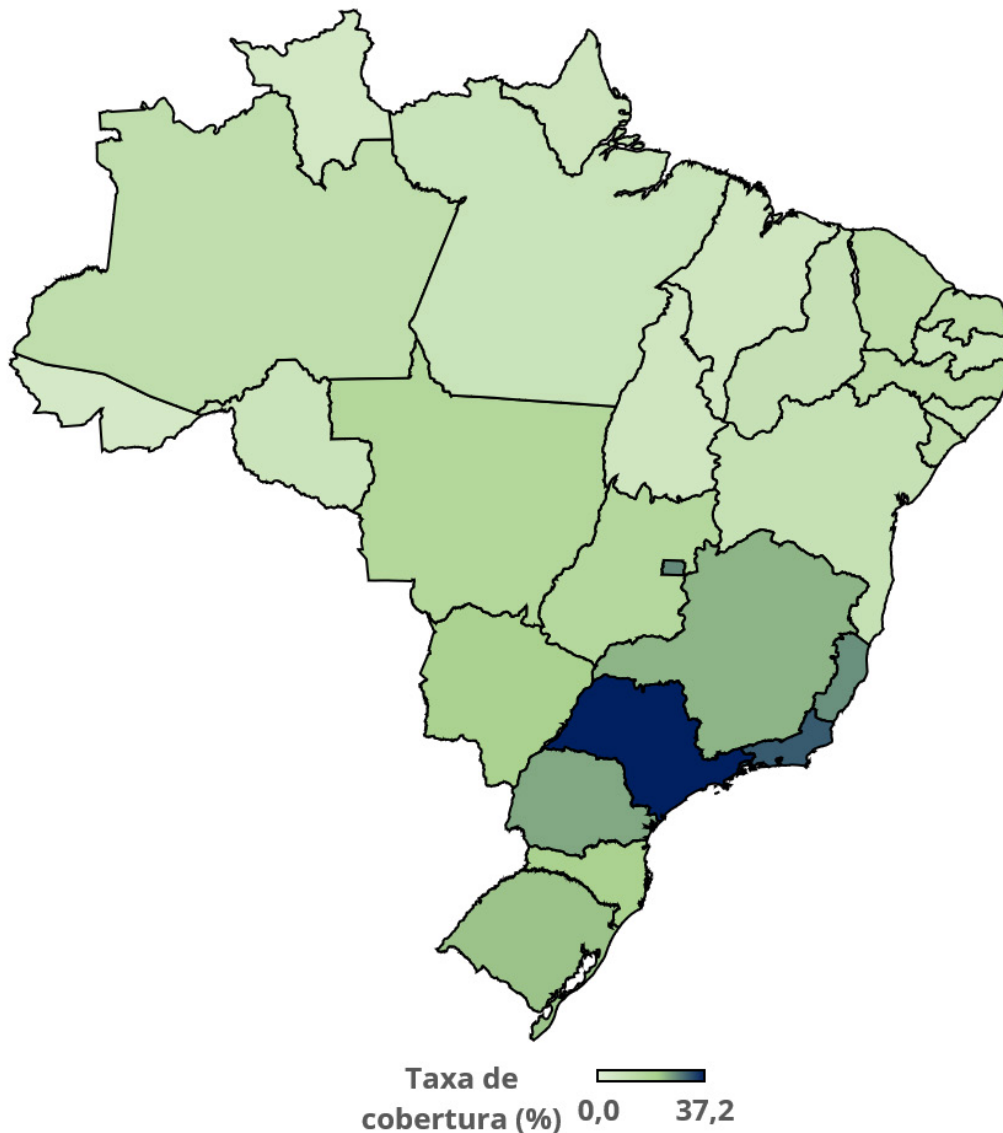
Tabela 16 - Taxa de cobertura de planos médico-hospitalares por região e Estado. Brasil, Dezembro/2018, Setembro/2019 e Dezembro/2019.

REGIÃO	ESTADO	DEZ/18	SET/19	DEZ/19
CENTRO-OESTE	DF	28,5	27,9	27,7
	GO	16,3	16,5	16,5
	MS	21,0	21,2	20,5
	MT	17,1	16,7	17,1
	SUB-TOTAL	20,4	20,3	20,2
NORDESTE	AL	11,1	10,8	10,8
	BA	10,3	10,2	10,3
	CE	14,1	13,8	13,8
	MA	6,6	6,6	6,7
	PB	10,3	10,2	10,2
	PE	14,1	13,9	14,0
	PI	10,5	10,0	10,0
	RN	14,1	13,9	14,0
	SE	13,7	13,4	13,4
	SUB-TOTAL	11,7	11,5	11,5
NORTE	AC	5,0	4,9	4,9
	AM	12,4	12,4	12,4
	AP	8,7	8,1	7,8
	PA	9,2	9,1	9,1
	RO	8,4	8,2	8,1
	RR	5,4	5,5	5,6
	TO	6,9	6,9	6,7
	SUB-TOTAL	9,7	9,5	9,5
SUDESTE	ES	27,0	27,0	27,1
	MG	23,5	23,6	23,7
	RJ	32,0	31,8	31,9
	SP	37,6	37,3	37,2
	SUB-TOTAL	33,2	33,0	33,0
SUL	PR	24,9	24,8	24,8
	RS	22,6	22,3	22,3
	SC	21,1	20,6	20,4
	SUB-TOTAL	23,5	23,3	23,2
BRASIL	22,4	22,3	22,3	

Fonte: SIB/ANS/MS - 12/2019 e IBGE. Dados extraídos pelo IESS em 06/02/2020.

Nota: para o cálculo da população, utilizou-se a projeção das populações mensais para o 1º dia de cada mês do IBGE (Período 2000-2030, Revisão 2018). Desse modo, é possível encontrar valores divergentes divulgados pela ANS.

Mapa 2 - Taxa de cobertura (%) de planos médico-hospitalares por Estado em Dezembro/2019.



Fonte: SIB/ANS/MS - 12/2019 e IBGE. Dados extraídos pelo IESS em 06/02/2020.

Nota: para o cálculo da população, utilizou-se a projeção das populações mensais para o 1º dia de cada mês do IBGE (Período 2000-2030, Revisão 2018). Desse modo, é possível encontrar valores das taxas de cobertura divergentes daqueles divulgados pela ANS.

Taxa de cobertura regional

- Norte: **9,5%**
- Nordeste: **11,5%**
- Centro-Oeste: **20,2%**
- Sudeste: **33,0%**
- Sul: **23,2%**
- **Brasil: 22,3%**

**BRASIL**

Tabela 17 - Beneficiários de planos exclusivamente odontológicos por modalidade das operadoras. Brasil, Dezembro/2018, Setembro/2019 e Dezembro/2019.

MODALIDADE DAS OPERADORAS	DEZ/18	SET/19	DEZ/19	VAR. TRIMESTRAL (SET/19 A DEZ/19)		VAR. ANUAL (DEZ/18 A DEZ/19)	
				N	%	N	%
Autogestão	89.002	85.838	84.787	-1.051	-1,2	-4.215	-4,7
Cooperativa médica	461.791	493.877	504.539	10.662	2,2	42.748	9,3
Cooperativa odontológica	3.322.227	3.379.866	3.376.878	-2.988	-0,1	54.651	1,6
Filantropia	100.718	99.437	99.512	75	0,1	-1.206	-1,2
Medicina de grupo	6.461.010	6.899.589	7.141.153	241.564	3,5	680.143	10,5
Odontologia de grupo	12.450.583	12.794.126	13.059.978	265.852	2,1	609.395	4,9
Seguradora especializada em saúde	1.399.514	1.616.648	1.757.647	140.999	8,7	358.133	25,6
TOTAL DE BENEFICIÁRIOS	24.284.845	25.369.381	26.024.494	655.113	2,6	1.739.649	7,2

Fonte: SIB/ANS/MS - 12/2019. Dados extraídos pelo IESS em 06/02/2020.

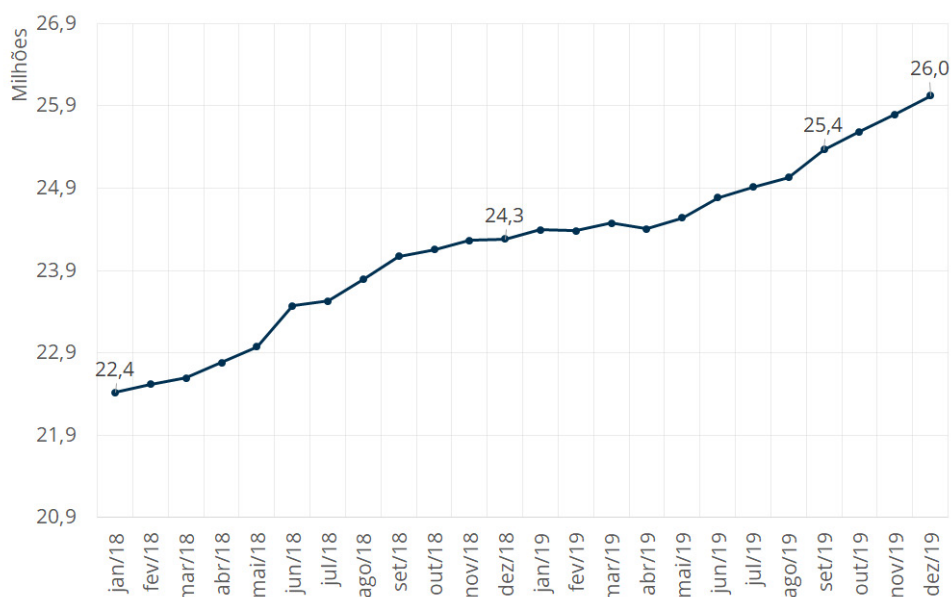


26,0 milhões
de beneficiários em
Dezembro/2019



Alta de 7,2%
em 12 meses
de beneficiários
(Dezembro/2019)

Gráfico 4 - Evolução dos beneficiários de planos exclusivamente odontológicos (Janeiro/2018 a Dezembro/2019).



Fonte: SIB/ANS/MS - 12/2019. Dados extraídos pelo IESS em 06/02/2020.

**BRASIL****Tabela 18 - Beneficiários de planos exclusivamente odontológicos por tipo de contratação. Brasil, Dezembro/2018, Setembro/2019 e Dezembro/2019.**

TIPO DE CONTRATAÇÃO	DEZ/18	SET/19	DEZ/19	VAR. TRIMESTRAL (SET/19 A DEZ/19)		VAR. ANUAL (DEZ/18 A DEZ/19)	
				N	%	N	%
Individual ou familiar	4.315.354	4.437.486	4.473.456	35.970	0,8	158.102	3,7
Total de coletivos	19.953.905	20.919.449	21.538.895	619.446	3,0	1.584.990	7,9
Coletivo empresarial	17.783.694	18.517.366	19.006.554	489.188	2,6	1.222.860	6,9
Coletivo por adesão	2.168.256	2.400.228	2.530.506	130.278	5,4	362.250	16,7
Coletivo não identificado	1.955	1.855	1.835	-20	-1,1	-120	-6,1
Não informado	15.586	12.446	12.143	-303	-2,4	-3.443	-22,1
TOTAL DE BENEFICIÁRIOS	24.284.845	25.369.381	26.024.494	655.113	2,6	1.739.649	7,2

Fonte: SIB/ANS/MS - 12/2019. Dados extraídos pelo IESS em 06/02/2020.

Gráfico 4 - Proporção de beneficiários de planos exclusivamente odontológicos por tipo de plano coletivo. Brasil, Dezembro/2019.

Em Novembro de 2019, **20,0 milhões (82,8%)** de beneficiários de planos exclusivamente odontológicos possuíam um **plano coletivo**. Desses, 89,1% eram do tipo coletivo empresarial e 10,9% do tipo coletivo por adesão.

Fonte: SIB/ANS/MS - 12/2019. Dados extraídos pelo IESS em 06/02/2020.

Tabela 19 - Beneficiários de planos exclusivamente odontológicos por faixa etária. Brasil, Dezembro/2018, Setembro/2019 e Dezembro/2019.

FAIXA ETÁRIA	DEZ/18	SET/19	DEZ/19	VAR. TRIMESTRAL (SET/19 A DEZ/19)		VAR. ANUAL (DEZ/18 A DEZ/19)	
				N	%	N	%
0 a 18 anos	4.802.558	4.940.088	5.037.654	97.566	2,0	235.096	4,9
19 a 58 anos	17.679.514	18.445.728	18.924.223	478.495	2,6	1.244.709	7,0
59 anos ou mais	1.802.367	1.983.187	2.062.252	79.065	4,0	259.885	14,4
TOTAL DE BENEFICIÁRIOS	24.284.845	25.369.381	26.024.494	655.113	2,6	1.739.649	7,2

Fonte: SIB/ANS/MS - 12/2019. Dados extraídos pelo IESS em 06/02/2020.

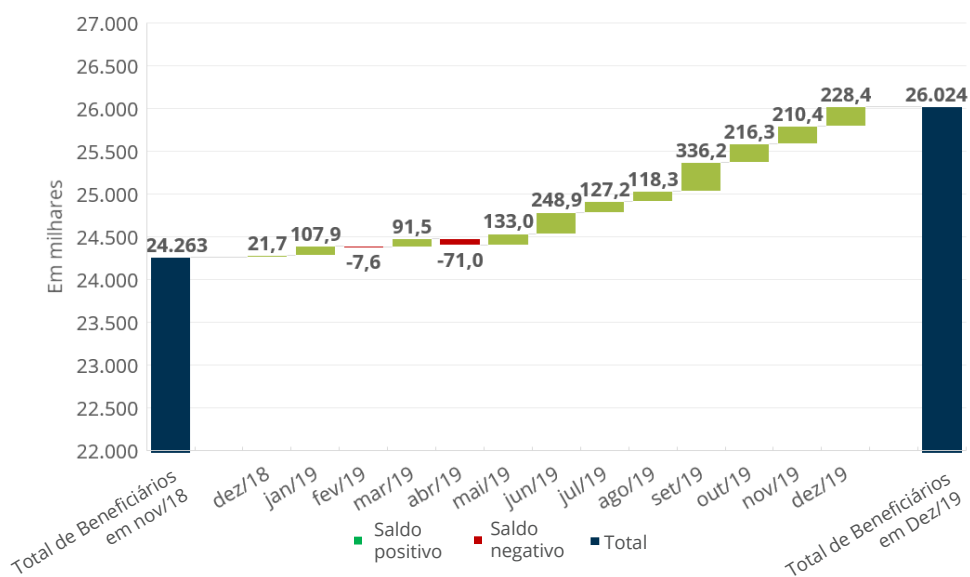
**BRASIL**

Tabela 20 - Quantidade de adesões, quantidade de cancelamentos, saldo e total de beneficiários vinculados a planos exclusivamente odontológicos. Brasil, Dezembro/2018 a Dezembro/2019.

MÊS	ADESÕES	CANCELAMENTOS	SALDO	TOTAL DE BENEFICIARIOS
dez/18	864.083	-842.412	21.671	24.284.845
jan/19	848.606	-740.693	107.913	24.392.758
fev/19	798.772	-806.395	-7.623	24.385.135
mar/19	1.040.344	-948.812	91.532	24.476.667
abr/19	866.204	-937.170	-70.966	24.405.701
mai/19	894.774	-761.739	133.035	24.538.736
jun/19	979.273	-730.332	248.941	24.787.677
jul/19	1.518.686	-1.391.527	127.159	24.914.836
ago/19	927.743	-809.445	118.298	25.033.134
set/19	1.067.290	-731.043	336.247	25.369.381
out/19	955.446	-739.106	216.340	25.585.721
nov/19	875.738	-665.380	210.358	25.796.079
dez/19	904.210	-675.795	228.415	26.024.494

Fonte: SIB/ANS/MS - 12/2019. Dados extraídos pelo IESS em 06/02/2020.

Gráfico 6 - Saldo mensal de Dezembro/2018 a Dezembro/2019 e total de beneficiários de planos exclusivamente odontológicos em Agosto/18 e Dezembro/2019.



Fonte: SIB/ANS/MS - 12/2019. Dados extraídos pelo IESS em 06/02/2020.

Tabela 5 - Beneficiários de planos médico-hospitalares por Estado e região. Brasil, Dezembro/2018, Setembro/2019 e Dezembro/2019.

REGIÃO	ESTADO	DEZ/18	SET/19	DEZ/19	VAR. TRIMESTRAL (SET/19 A DEZ/19)		VAR. ANUAL (DEZ/18 A DEZ/19)	
					N	%	N	%
CENTRO-OESTE	DF	549.703	580.885	597.531	16.646	2,9	47.828	8,7
	GO	623.146	652.364	661.515	9.151	1,4	38.369	6,2
	MS	142.644	147.713	148.279	566	0,4	5.635	4,0
	MT	202.564	219.317	223.936	4.619	2,1	21.372	10,6
	SUB-TOTAL	1.518.057	1.600.279	1.631.261	30.982	1,9	113.204	7,5
NORDESTE	AL	279.161	272.663	277.238	4.575	1,7	-1.923	-0,7
	BA	1.507.320	1.511.271	1.546.288	35.017	2,3	38.968	2,6
	CE	943.643	962.078	979.560	17.482	1,8	35.917	3,8
	MA	198.646	197.284	203.683	6.399	3,2	5.037	2,5
	PB	336.742	366.246	374.692	8.446	2,3	37.950	11,3
	PE	913.522	946.140	985.471	39.331	4,2	71.949	7,9
	PI	89.103	86.950	92.913	5.963	6,9	3.810	4,3
	RN	330.899	334.221	340.856	6.635	2,0	9.957	3,0
	SE	202.413	199.538	205.414	5.876	2,9	3.001	1,5
	SUB-TOTAL	4.801.449	4.876.391	5.006.115	129.724	2,7	204.666	4,3
NORTE	AC	15.340	15.084	16.189	1.105	7,3	849	5,5
	AM	407.184	427.601	446.720	19.119	4,5	39.536	9,7
	AP	44.445	44.905	45.495	590	1,3	1.050	2,4
	PA	417.198	428.423	437.521	9.098	2,1	20.323	4,9
	RO	112.960	105.932	105.819	-113	-0,1	-7.141	-6,3
	RR	9.243	10.526	11.381	855	8,1	2.138	23,1
	TO	49.300	123.081	127.606	4.525	3,7	78.306	158,8
	SUB-TOTAL	1.055.670	1.155.552	1.190.731	35.179	3,0	135.061	12,8
SUDESTE	ES	496.285	518.077	530.356	12.279	2,4	34.071	6,9
	MG	2.071.994	2.155.899	2.194.625	38.726	1,8	122.631	5,9
	RJ	3.192.226	3.401.349	3.462.444	61.095	1,8	270.218	8,5
	SP	8.558.029	8.992.628	9.293.443	300.815	3,3	735.414	8,6
	SUB-TOTAL	14.318.534	15.067.953	15.480.868	412.915	2,7	1.162.334	8,1
SUL	PR	1.260.871	1.306.631	1.322.733	16.102	1,2	61.862	4,9
	RS	767.972	788.830	798.014	9.184	1,2	30.042	3,9
	SC	497.196	531.836	554.910	23.074	4,3	57.714	11,6
	SUB-TOTAL	2.526.039	2.627.297	2.675.657	48.360	1,8	149.618	5,9
Não identificado		65.096	41.909	39.862	-2.047	-4,9	-25.234	-38,8
BRASIL		24.284.845	25.369.381	26.024.494	655.113	2,6	1.739.649	7,2

Fonte: SIB/ANS/MS - 12/2019. Dados extraídos pelo IESS em 06/02/2020.

*Em 2019, o número de beneficiários exclusivamente odontológicos do Estado de Tocantins apresentou grande distorção em relação a 2018. No entanto, esse foi o número divulgado na Sala de situação.

POR REGIÃO DO BRASIL | **CENTRO-OESTE**

Tabela 22 - Beneficiários de planos exclusivamente odontológicos por modalidade das operadoras. Centro-Oeste, Dezembro/2018, Setembro/2019 e Dezembro/2019.

MODALIDADE DAS OPERADORAS	DEZ/18	SET/19	DEZ/19	VAR. TRIMESTRAL (SET/19 A DEZ/19)		VAR. ANUAL (DEZ/18 A DEZ/19)	
				N	%	N	%
Autogestão	5.262	5.261	5.171	-90	-1,7	-91	-1,7
Cooperativa médica	6.140	6.782	6.967	185	2,7	827	13,5
Cooperativa odontológica	288.250	288.043	285.478	-2.565	-0,9	-2.772	-1,0
Filantropia	12	12	12	0	0,0	0	0,0
Medicina de grupo	292.948	311.007	314.860	3.853	1,2	21.912	7,5
Odontologia de grupo	867.575	912.646	931.001	18.355	2,0	63.426	7,3
Seguradora especializada em saúde	57.870	76.528	87.772	11.244	14,7	29.902	51,7
TOTAL DE BENEFICIÁRIOS	1.518.057	1.600.279	1.631.261	30.982	1,9	113.204	7,5

Fonte: SIB/ANS/MS - 12/2019. Dados extraídos pelo IESS em 06/02/2020.

Tabela 23 - Beneficiários de planos exclusivamente odontológicos por tipo de contratação. Centro-Oeste, Dezembro/2019.

TIPO DE CONTRATAÇÃO	INDIVIDUAL OU FAMILIAR	COLETIVO	COLETIVO EMPRESARIAL	COLETIVO POR ADESÃO	COLETIVO NÃO IDENTIFICADO	NÃO IDENTIFICADO
DF	69.823	528.112	340.378	187.734	0	17
GO	114.176	546.859	444.796	102.059	4	108
MS	16.735	134.873	125.045	9.827	1	1
MT	26.039	196.897	184.747	12.150	0	0
TOTAL DO CENTRO-OESTE	226.773	1.406.741	1.094.966	311.770	5	126

Fonte: SIB/ANS/MS - 12/2019. Dados extraídos pelo IESS em 06/02/2020.

POR REGIÃO DO BRASIL | **NORDESTE**

Tabela 24 - Beneficiários de planos exclusivamente odontológicos por modalidade das operadoras. Nordeste, Dezembro/2018, Setembro/2019 e Dezembro/2019.

MODALIDADE DAS OPERADORAS	DEZ/18	SET/19	DEZ/19	VAR. TRIMESTRAL (SET/19 A DEZ/19)		VAR. ANUAL (DEZ/18 A DEZ/19)	
				N	%	N	%
Autogestão	6.454	5.888	5.754	-134	-2,3	-700	-10,8
Cooperativa médica	3.959	4.382	4.623	241	5,5	664	16,8
Cooperativa odontológica	387.588	386.159	387.374	1.215	0,3	-214	-0,1
Filantropia	21	24	25	1	4,2	4	19,0
Medicina de grupo	1.548.301	1.605.543	1.681.445	75.902	4,7	133.144	8,6
Odontologia de grupo	2.723.828	2.714.249	2.753.578	39.329	1,4	29.750	1,1
Seguradora especializada em saúde	131.298	160.146	173.316	13.170	8,2	42.018	32,0
TOTAL DE BENEFICIÁRIOS	4.801.449	4.876.391	5.006.115	129.724	2,7	204.666	4,3

Fonte: SIB/ANS/MS - 12/2019. Dados extraídos pelo IESS em 06/02/2020.

Tabela 25 - Beneficiários de planos exclusivamente odontológicos por tipo de contratação. Nordeste, Dezembro/2019.

TIPO DE CONTRATAÇÃO	INDIVIDUAL OU FAMILIAR	COLETIVO	COLETIVO EMPRESARIAL	COLETIVO POR ADESÃO	COLETIVO NÃO IDENTIFICADO	NÃO IDENTIFICADO
AL	142.589	134.509	118.630	15.879	0	140
BA	446.693	1.099.111	1.025.573	73.537	1	484
CE	356.395	622.739	575.160	47.579	0	426
MA	71.913	131.556	123.400	7.983	173	214
PB	117.731	256.756	239.832	16.923	1	205
PE	293.864	690.794	593.391	97.403	0	813
PI	36.123	56.790	53.149	3.641	0	0
RN	138.222	202.412	170.787	31.625	0	222
SE	80.244	124.817	113.096	11.721	0	353
TOTAL DO NORDESTE	1.683.774	3.319.484	3.013.018	306.291	175	2.857

Fonte: SIB/ANS/MS - 12/2019. Dados extraídos pelo IESS em 06/02/2020.

POR REGIÃO DO BRASIL | **NORTE**

Tabela 26 - Beneficiários de planos exclusivamente odontológicos por modalidade das operadoras. Norte, Dezembro/2018, Setembro/2019 e Dezembro/2019.

MODALIDADE DAS OPERADORAS	DEZ/18	SET/19	DEZ/19	VAR. TRIMESTRAL (SET/19 A DEZ/19)		VAR. ANUAL (DEZ/18 A DEZ/19)	
				N	%	N	%
Autogestão	1.640	1.342	1.234	-108	-8,0	-406	-24,8
Cooperativa médica	3.156	3.548	3.841	293	8,3	685	21,7
Cooperativa odontológica	257.084	250.922	253.535	2.613	1,0	-3.549	-1,4
Filantropia	7	7	7	0	0,0	0	0,0
Medicina de grupo	293.955	313.540	330.725	17.185	5,5	36.770	12,5
Odontologia de grupo	467.072	546.054	556.074	10.020	1,8	89.002	19,1
Seguradora especializada em saúde	32.756	40.139	45.315	5.176	12,9	12.559	38,3
TOTAL DE BENEFICIÁRIOS	1.055.670	1.155.552	1.190.731	35.179	3,0	135.061	12,8

Fonte: SIB/ANS/MS - 12/2019. Dados extraídos pelo IESS em 06/02/2020.

Tabela 27 - Beneficiários de planos exclusivamente odontológicos por tipo de contratação. Norte, Dezembro/2019.

TIPO DE CONTRATAÇÃO	INDIVIDUAL OU FAMILIAR	COLETIVO	COLETIVO EMPRESARIAL	COLETIVO POR ADESÃO	COLETIVO NÃO IDENTIFICADO	NÃO IDENTIFICADO
AC	6.031	10.156	7.660	2.496	0	2
AM	105.528	341.165	321.475	19.690	0	27
AP	26.986	18.509	17.072	1.437	0	0
PA	183.202	254.187	214.127	40.056	4	132
RO	35.038	70.726	49.374	21.352	0	55
RR	5.029	6.352	5.123	1.229	0	0
TO	8.786	118.819	110.651	8.168	0	1
TOTAL DO NORTE	370.600	819.914	725.482	94.428	4	217

Fonte: SIB/ANS/MS - 12/2019. Dados extraídos pelo IESS em 06/02/2020.

POR REGIÃO DO BRASIL | **SUDESTE**

Tabela 28 - Beneficiários de planos exclusivamente odontológicos por modalidade das operadoras. Sudeste, Dezembro/2018, Setembro/2019 e Dezembro/2019.

MODALIDADE DAS OPERADORAS	DEZ/18	SET/19	DEZ/19	VAR. TRIMESTRAL (SET/19 A DEZ/19)		VAR. ANUAL (DEZ/18 A DEZ/19)	
				N	%	N	%
Autogestão	58.547	57.754	57.676	-78	-0,1	-871	-1,5
Cooperativa médica	348.547	375.892	384.683	8.791	2,3	36.136	10,4
Cooperativa odontológica	1.488.554	1.507.153	1.501.358	-5.795	-0,4	12.804	0,9
Filantropia	68.365	68.383	68.788	405	0,6	423	0,6
Medicina de grupo	4.001.424	4.352.910	4.495.499	142.589	3,3	494.075	12,3
Odontologia de grupo	7.244.735	7.483.322	7.649.298	165.976	2,2	404.563	5,6
Seguradora especializada em saúde	1.108.362	1.222.539	1.323.566	101.027	8,3	215.204	19,4
TOTAL DE BENEFICIÁRIOS	14.318.534	15.067.953	15.480.868	412.915	2,7	1.162.334	8,1

Fonte: SIB/ANS/MS - 12/2019. Dados extraídos pelo IESS em 06/02/2020.

Tabela 29 - Beneficiários de planos exclusivamente odontológicos por tipo de contratação. Sudeste, Dezembro/2019.

TIPO DE CONTRATAÇÃO	INDIVIDUAL OU FAMILIAR	COLETIVO	COLETIVO EMPRESARIAL	COLETIVO POR ADESÃO	COLETIVO NÃO IDENTIFICADO	NÃO IDENTIFICADO
ES	54.873	474.583	404.751	69.829	3	900
MG	226.502	1.967.679	1.797.159	170.486	34	444
RJ	524.496	2.937.785	2.256.995	679.180	1.610	163
SP	970.320	8.316.681	7.639.849	676.828	4	6.442
TOTAL DO SUDESTE	1.776.191	13.696.728	12.098.754	1.596.323	1.651	7.949

Fonte: SIB/ANS/MS - 12/2019. Dados extraídos pelo IESS em 06/02/2020.

POR REGIÃO DO BRASIL | **SUL**

Tabela 30 - Beneficiários de planos exclusivamente odontológicos por modalidade das operadoras. Sul, Dezembro/2018, Setembro/2019 e Dezembro/2019.

MODALIDADE DAS OPERADORAS	DEZ/18	SET/19	DEZ/19	VAR. TRIMESTRAL (SET/19 A DEZ/19)		VAR. ANUAL (DEZ/18 A DEZ/19)	
				N	%	N	%
Autogestão	17.098	15.592	14.947	-645	-4,1	-2.151	-12,6
Cooperativa médica	99.988	103.273	104.425	1.152	1,1	4.437	4,4
Cooperativa odontológica	891.666	939.497	941.274	1.777	0,2	49.608	5,6
Filantropia	32.310	31.008	30.677	-331	-1,1	-1.633	-5,1
Medicina de grupo	324.354	316.552	318.593	2.041	0,6	-5.761	-1,8
Odontologia de grupo	1.091.395	1.104.079	1.138.063	33.984	3,1	46.668	4,3
Seguradora especializada em saúde	69.228	117.296	127.678	10.382	8,9	58.450	84,4
TOTAL DE BENEFICIÁRIOS	2.526.039	2.627.297	2.675.657	48.360	1,8	149.618	5,9

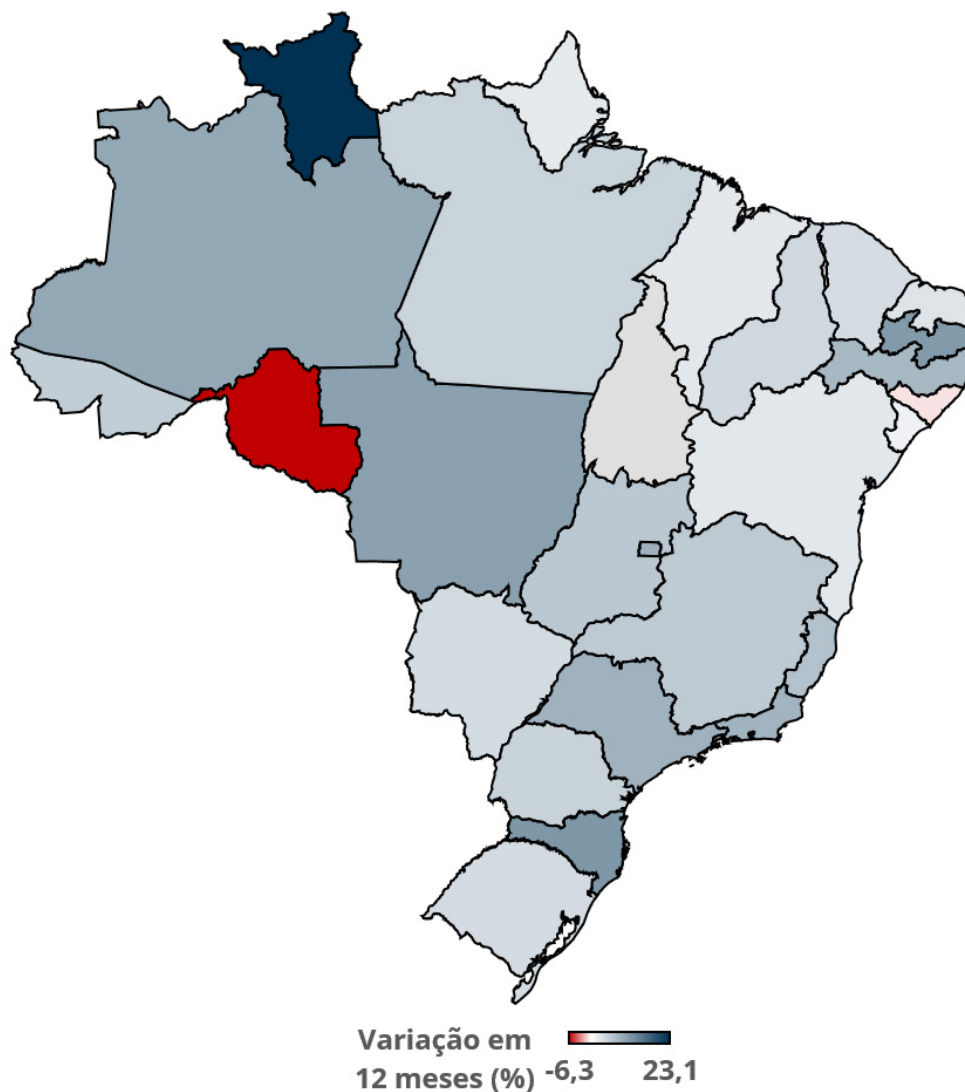
Fonte: SIB/ANS/MS - 12/2019. Dados extraídos pelo IESS em 06/02/2020.

Tabela 31 - Beneficiários de planos exclusivamente odontológicos por tipo de contratação. Sul, Dezembro/2019.

TIPO DE CONTRATAÇÃO	INDIVIDUAL OU FAMILIAR	COLETIVO	COLETIVO EMPRESARIAL	COLETIVO POR ADESÃO	COLETIVO NÃO IDENTIFICADO	NÃO IDENTIFICADO
PR	259.655	1.063.035	1.005.699	57.336	0	43
RS	73.889	723.176	604.794	118.382	0	949
SC	72.041	482.867	439.603	43.264	0	2
TOTAL DO SUL	405.585	2.269.078	2.050.096	218.982	0	994

Fonte: SIB/ANS/MS - 12/2019. Dados extraídos pelo IESS em 06/02/2020.

Mapa 3 - Variação percentual do número de beneficiários de planos exclusivamente odontológicos entre Dezembro/2018 e Dezembro/2019.



Fonte: SIB/ANS/MS - 12/2019 e IBGE. Dados extraídos pelo IESS em 06/02/2020.

*: O Estado de Tocantins apresentou dados discrepantes e foi retirado da análise.

Em números absolutos



A maior queda ocorreu em **Rondônia**, cuja **perda foi de 7.141 beneficiários** entre Dezembro de 2018 e Dezembro de 2019.



O **Estado de São Paulo** apresentou o maior crescimento, **aumentou em 735.414 beneficiários** no mesmo período.

Tabela 32 - Taxa de cobertura de planos exclusivamente odontológicos segundo região e Estado. Brasil, Dezembro/2018, Setembro/2019 e Dezembro/2019.

REGIÃO	ESTADO	DEZ/18	SET/19	DEZ/19
CENTRO-OESTE	DF	17,6	18,3	18,8
	GO	9,0	9,4	9,5
	MS	5,2	5,3	5,3
	MT	6,0	6,4	6,5
	SUB-TOTAL	9,7	10,2	10,3
NORDESTE	AL	8,2	8,0	8,1
	BA	9,8	9,8	10,0
	CE	10,4	10,5	10,7
	MA	2,8	2,8	2,9
	PB	8,3	9,0	9,2
	PE	9,6	9,9	10,2
	PI	2,8	2,7	2,9
	RN	9,3	9,4	9,5
	SE	8,7	8,5	8,8
	SUB-TOTAL	8,5	8,5	8,8
NORTE	AC	1,8	1,8	1,9
	AM	9,8	10,2	10,6
	AP	5,4	5,4	5,5
	PA	4,9	5,0	5,1
	RO	6,2	5,7	5,7
	RR	1,7	1,9	2,1
	TO	3,1	7,8	8,0
	SUB-TOTAL	6,0	6,5	6,7
SUDESTE	ES	12,2	12,6	12,9
	MG	9,7	10,1	10,3
	RJ	19,0	20,1	20,5
	SP	18,8	19,6	20,3
	SUB-TOTAL	16,6	17,4	17,8
SUL	PR	11,0	11,4	11,5
	RS	6,8	6,9	7,0
	SC	7,0	7,4	7,7
	SUB-TOTAL	8,6	8,9	9,0
BRASIL	11,6	12,0	12,3	

Fonte: SIB/ANS/MS - 12/2019 e IBGE. Dados extraídos pelo IESS em 06/02/2020.

Nota: para o cálculo da população, utilizou-se a projeção das populações mensais para o 1º dia de cada mês do IBGE (Período 2000-2030, Revisão 2018). Desse modo, é possível encontrar valores divergentes divulgados pela ANS.

Mapa 4 - Taxa de cobertura (%) dos planos exclusivamente odontológicos por Estado em Dezembro/2019.



Fonte: SIB/ANS/MS - 12/2019 e IBGE. Dados extraídos pelo IESS em 06/02/2020.

Nota: para o cálculo da população, utilizou-se a projeção das populações mensais para o 1º dia de cada mês do IBGE (Período 2000-2030, Revisão 2018). Desse modo, é possível encontrar valores das taxas de cobertura divergentes daqueles divulgados pela ANS

Taxa de cobertura regional

- Norte: **6,7%**
- Nordeste: **8,8%**
- Centro-Oeste: **10,3%**
- Sudeste: **17,8%**
- Sul: **9,0%**
- **Brasil: 12,3%**

Fontes

- ANS. Sala de situação: <http://www.ans.gov.br/perfil-do-setor/dados-e-indicadores-do-setor/sala-de-situacao>. Dados extraídos dia: 06/02/2020.
- IBGE. Projeção das populações mensais do Brasil: 2000 - 2030. http://www.ibge.gov.br/home/estatistica/populacao/projecao_da_populacao/2013/default_tab.shtm.

Notas Técnicas

- Ao citar o termo beneficiário, o IESS reconhece a nota técnica da ANS/Tabnet: “um beneficiário pode possuir mais de um plano e assim constar no sistema tantas vezes quantos forem os vínculos que possuir com planos privados de assistência à saúde.” (Disponível em: http://www.ans.gov.br/anstabnet/notas_beneficiario.htm).
- Os dados estão sujeitos a revisão pela Agência Nacional de Saúde Suplementar (ANS) ou qualquer outra fonte citada. Por tal motivo, o IESS coloca a data de extração e elaboração dos dados apresentados.
- Para o cálculo da taxa de cobertura, dividiu-se o número de beneficiários pela projeção das populações mensais para o 1º dia de cada mês do IBGE (Período 2000-2030, Revisão 2018). Desse modo, é possível encontrar valores das taxas de cobertura divergentes daqueles divulgados pela ANS, a qual divulga os dados baseados na população brasileira de 2012.

Equipe

- Superintendente Executivo **JOSÉ CECHIN**
- Pesquisadora **AMANDA REIS A. SILVA**
- Pesquisador **BRUNO MINAMI**
- Pesquisadora **NATALIA LARA**

Projeto Gráfico: Daniela Jardim & Rene Bueno
Ilustrações: Macrovector / Freepik

IESS

***INSTITUTO DE ESTUDOS
DE SAÚDE SUPLEMENTAR***

Rua Joaquim Floriano 1052 • conj. 42
CEP 04534 004 • Itaim • São Paulo/SP

(11) 3706.9747

contato@iess.org.br

[**www.iess.org.br**](http://www.iess.org.br)