



# NAB 45

Data base: **Fevereiro/2020**

## Nota de ACOMPANHAMENTO DE **BENEFICIÁRIOS**



**IESS**

INSTITUTO DE ESTUDOS  
DE SAÚDE SUPLEMENTAR

# Sumário Executivo

## PLANOS DE SAÚDE MÉDICO-HOSPITALARES

- Número de beneficiários (Fev/20): **47.046.729**;
- Variação do número de beneficiários no período de:
  - » Nov/19 a Fev/20 (3 meses): **0,01%, 6.637 vínculos a mais**;
  - » Fev/19 a Fev/20 (12 meses): **0,3%, 123.738 vínculos a mais**.
- Taxa de cobertura nacional (Fev/20): **22,3%\***;

## PLANOS DE SAÚDE EXCLUSIVAMENTE ODONTOLÓGICOS

- Número de beneficiários (Fev/20): **26.012.855**;
- Variação do número de beneficiários no período de:
  - » Nov/19 a Fev/20 (3 meses): **1,6%, 410.366 vínculos a mais**;
  - » Fev/19 a Fev/20 (12 meses): **6,9%, 1.688.419 vínculos a mais**.
- Taxa de cobertura nacional (Fev/20): **12,3%\***.

**\*Nota técnica:** para o cálculo da taxa de cobertura, utilizou-se a projeção das populações mensais para o 1º dia de cada mês publicado pelo IBGE (Período 2000-2030, Revisão 2018). Desse modo, é possível encontrar valores das taxas de cobertura divergentes daqueles divulgados pela ANS.

**BRASIL**

**Tabela 1 - Beneficiários de planos médico-hospitalares por modalidade das operadoras. Brasil, Fevereiro/2019, Novembro/2019 e Fevereiro/2020.**

MODALIDADE DAS OPERADORAS	FEV/19	NOV/19	FEV/20	VAR. TRIMESTRAL (NOV/19 A FEV/20)		VAR. ANUAL (FEV/19 A FEV/20)	
				N	%	N	%
Autogestão	4.596.440	4.412.874	4.319.557	-93.317	-2,1	-276.883	-6,0
Cooperativa médica	17.238.737	17.268.216	17.282.146	13.930	0,1	43.409	0,3
Filantropia	909.008	904.328	904.891	563	0,1	-4.117	-0,5
Medicina de grupo	18.177.183	18.297.804	18.346.069	48.265	0,3	168.886	0,9
Seguradora especializada em saúde	6.001.623	6.156.870	6.194.066	37.196	0,6	192.443	3,2
<b>TOTAL DE BENEFICIÁRIOS</b>	<b>46.922.991</b>	<b>47.040.092</b>	<b>47.046.729</b>	<b>6.637</b>	<b>0,01</b>	<b>123.738</b>	<b>0,3</b>

Fonte: SIB/ANS/MS - 02/2020. Dados extraídos pelo IESS em 07/04/2020.

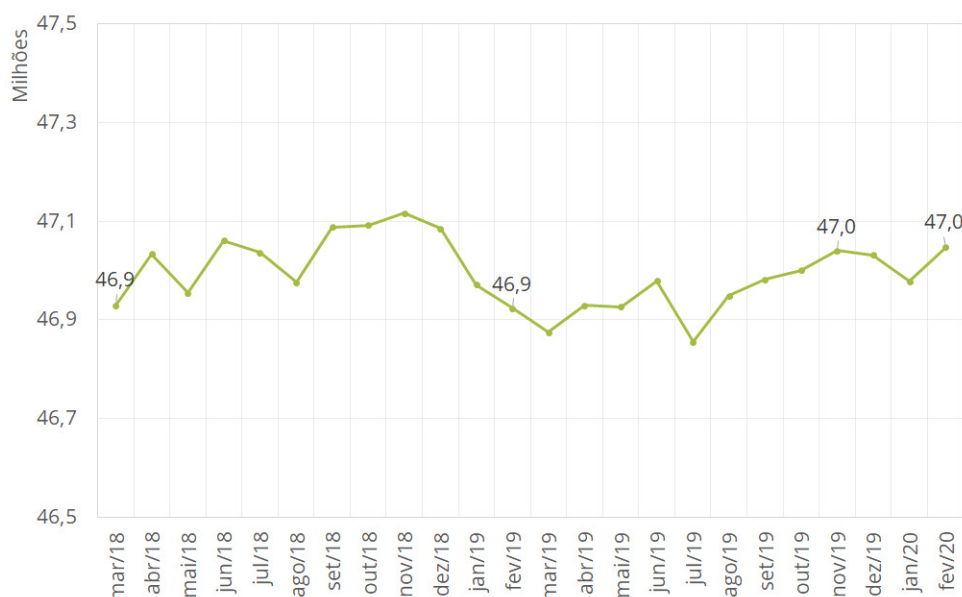


**47,0 milhões**  
de beneficiários em  
**Fevereiro/2020**



**Alta de 0,3%**  
**em 12 meses**  
de beneficiários  
(Fevereiro/2020)

**Gráfico 1 - Evolução dos beneficiários de planos médico-hospitalares (Março/2018 a Fevereiro/2020).**



Fonte: SIB/ANS/MS - 02/2020. Dados extraídos pelo IESS em 07/04/2020.

**BRASIL**

**Tabela 2 - Beneficiários de planos médico-hospitalares por tipo de contratação. Brasil, Fevereiro/2019, Novembro/2019 e Fevereiro/2020.**

TIPO DE CONTRATAÇÃO	FEV/19	NOV/19	FEV/20	VAR. TRIMESTRAL (NOV/19 A FEV/20)		VAR. ANUAL (FEV/19 A FEV/20)	
				N	%	N	%
Individual ou familiar	9.060.227	9.041.597	9.006.774	-34.823	-0,4	-53.453	-0,6
<b>Total de coletivos</b>	<b>37.763.879</b>	<b>37.905.796</b>	<b>37.950.476</b>	<b>44.680</b>	<b>0,1</b>	<b>186.597</b>	<b>0,5</b>
Coletivo empresarial	31.658.845	31.777.217	31.801.245	24.028	0,1	142.400	0,4
Coletivo por adesão	6.104.352	6.127.947	6.148.608	20.661	0,3	44.256	0,7
Coletivo não identificado	682	632	623	-9	-1,4	-59	-8,7
Não informado	98.885	92.699	89.479	-3.220	-3,5	-9.406	-9,5
<b>TOTAL DE BENEFICIÁRIOS</b>	<b>46.922.991</b>	<b>47.040.092</b>	<b>47.046.729</b>	<b>6.637</b>	<b>0,01</b>	<b>123.738</b>	<b>0,3</b>

Fonte: SIB/ANS/MS - 02/2020. Dados extraídos pelo IESS em 07/04/2020.

**Gráfico 2 - Proporção de beneficiários de planos médico-hospitalares por tipo de plano coletivo. Brasil, Fevereiro/2020.**



Em Fevereiro de 2020, **38,0 milhões (80,7%)** de beneficiários de planos médico-hospitalares possuíam um **plano coletivo**. Desses, 83,8% eram do tipo coletivo empresarial e 16,2% do tipo coletivo por adesão.

Fonte: SIB/ANS/MS - 02/2020. Dados extraídos pelo IESS em 07/04/2020.

**Tabela 3 - Beneficiários de planos médico-hospitalares por faixa etária. Brasil, Fevereiro/2019, Novembro/2019 e Fevereiro/2020.**

FAIXA ETÁRIA	FEV/19	NOV/19	FEV/20	VAR. TRIMESTRAL (NOV/19 A FEV/20)		VAR. ANUAL (FEV/19 A FEV/20)	
				N	%	N	%
0 a 18 anos	11.218.353	11.261.480	11.211.308	-50.172	-0,4	-7.045	-0,1
19 a 58 anos	28.774.507	28.774.359	28.784.987	10.628	0,0	10.480	0,0
59 anos ou mais	6.929.570	7.003.725	7.049.923	46.198	0,7	120.353	1,7
<b>TOTAL DE BENEFICIÁRIOS</b>	<b>46.922.991</b>	<b>47.040.092</b>	<b>47.046.729</b>	<b>6.637</b>	<b>0,01</b>	<b>123.738</b>	<b>0,3</b>

Fonte: SIB/ANS/MS - 02/2020. Dados extraídos pelo IESS em 07/04/2020.

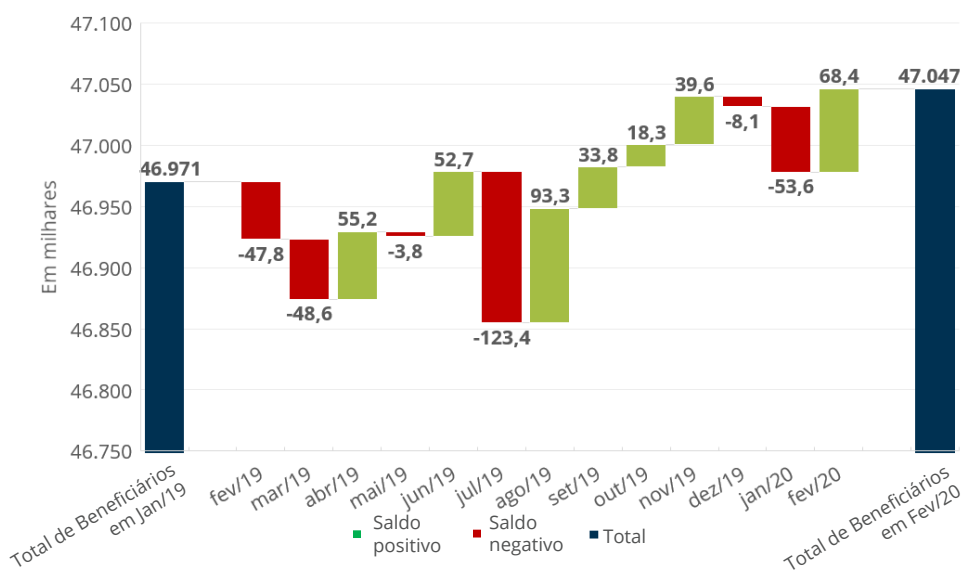
**BRASIL**

**Tabela 4 - Quantidade de adesões, quantidade de cancelamentos, saldo e total de beneficiários vinculados a planos médico-hospitalares. Brasil, Fevereiro/2019 a Fevereiro/2020.**

MÊS	ADESÕES	CANCELAMENTOS	SALDO	TOTAL DE BENEFICIÁRIOS
fev/19	1.218.960	-1.266.784	-47.824	46.922.991
mar/19	1.097.817	-1.146.419	-48.602	46.874.389
abr/19	1.223.262	-1.168.057	55.205	46.929.594
mai/19	1.194.334	-1.198.089	-3.755	46.925.839
jun/19	1.329.629	-1.276.898	52.731	46.978.570
jul/19	1.227.768	-1.351.165	-123.397	46.855.173
ago/19	1.259.409	-1.166.107	93.302	46.948.475
set/19	1.226.902	-1.193.149	33.753	46.982.228
out/19	1.180.088	-1.161.791	18.297	47.000.525
nov/19	1.108.924	-1.069.357	39.567	47.040.092
dez/19	1.074.638	-1.082.750	-8.112	47.031.980
jan/20	992.099	-1.045.720	-53.621	46.978.359
fev/20	1.008.861	-940.491	68.370	47.046.729

Fonte: SIB/ANS/MS - 02/2020. Dados extraídos pelo IESS em 07/04/2020.

**Gráfico 3 - Saldo mensal de Fevereiro/2019 a Fevereiro/2020 e total de beneficiários de planos médico-hospitalares em Janeiro/19 e Fevereiro/20.**



Fonte: SIB/ANS/MS - 02/2020. Dados extraídos pelo IESS em 07/04/2020.

**Tabela 5 - Beneficiários de planos médico-hospitalares por Estado e região. Brasil, Fevereiro/2019, Novembro/2019 e Fevereiro/2020.**

REGIÃO	ESTADO	FEV/19	NOV/19	FEV/20	VAR. TRIMESTRAL (NOV/19 A FEV/20)		VAR. ANUAL (FEV/19 A FEV/20)	
					N	%	N	%
CENTRO-OESTE	DF	881.969	881.501	880.390	-1.111	-0,1	-1.579	-0,2
	GO	1.130.078	1.151.590	1.152.216	626	0,1	22.138	2,0
	MS	594.468	602.151	589.184	-12.967	-2,2	-5.284	-0,9
	MT	580.023	584.461	597.861	13.400	2,3	17.838	3,1
	<b>SUB-TOTAL</b>	<b>3.186.538</b>	<b>3.219.703</b>	<b>3.219.651</b>	<b>-52</b>	<b>0,0</b>	<b>33.113</b>	<b>1,0</b>
NORDESTE	AL	374.801	367.735	367.630	-105	0,0	-7.171	-1,9
	BA	1.585.070	1.589.174	1.586.465	-2.709	-0,2	1.395	0,1
	CE	1.286.832	1.261.216	1.262.923	1.707	0,1	-23.909	-1,9
	MA	462.926	471.562	471.708	146	0,0	8.782	1,9
	PB	414.289	416.179	415.553	-626	-0,2	1.264	0,3
	PE	1.334.724	1.338.610	1.337.935	-675	-0,1	3.211	0,2
	PI	319.538	327.415	326.826	-589	-0,2	7.288	2,3
	RN	502.246	500.714	503.257	2.543	0,5	1.011	0,2
	SE	315.520	315.259	315.875	616	0,2	355	0,1
	<b>SUB-TOTAL</b>	<b>6.595.946</b>	<b>6.587.864</b>	<b>6.588.172</b>	<b>308</b>	<b>0,0</b>	<b>-7.774</b>	<b>-0,1</b>
NORTE	AC	42.201	41.793	42.093	300	0,7	-108	-0,3
	AM	512.625	523.530	527.199	3.669	0,7	14.574	2,8
	AP	67.494	65.336	64.484	-852	-1,3	-3.010	-4,5
	PA	783.422	781.245	779.475	-1.770	-0,2	-3.947	-0,5
	RO	154.004	149.520	150.719	1.199	0,8	-3.285	-2,1
	RR	28.899	30.134	28.878	-1.256	-4,2	-21	-0,1
	TO	108.836	109.116	105.841	-3.275	-3,0	-2.995	-2,8
	<b>SUB-TOTAL</b>	<b>1.697.481</b>	<b>1.700.674</b>	<b>1.698.689</b>	<b>-1.985</b>	<b>-0,1</b>	<b>1.208</b>	<b>0,1</b>
SUDESTE	ES	1.090.949	1.114.436	1.110.953	-3.483	-0,3	20.004	1,8
	MG	4.982.922	5.065.042	5.043.042	-22.000	-0,4	60.120	1,2
	RJ	5.341.151	5.374.442	5.370.240	-4.202	-0,1	29.089	0,5
	SP	17.113.659	17.093.032	17.127.545	34.513	0,2	13.886	0,1
	<b>SUB-TOTAL</b>	<b>28.528.681</b>	<b>28.646.952</b>	<b>28.651.780</b>	<b>4.828</b>	<b>0,0</b>	<b>123.099</b>	<b>0,4</b>
SUL	PR	2.834.543	2.850.069	2.857.212	7.143	0,3	22.669	0,8
	RS	2.567.428	2.542.563	2.545.743	3.180	0,1	-21.685	-0,8
	SC	1.491.627	1.468.003	1.462.367	-5.636	-0,4	-29.260	-2,0
	<b>SUB-TOTAL</b>	<b>6.893.598</b>	<b>6.860.635</b>	<b>6.865.322</b>	<b>4.687</b>	<b>0,1</b>	<b>-28.276</b>	<b>-0,4</b>
<b>Não identificado</b>		20.747	24.264	23.115	-1.149	-4,7	2.368	11,4
<b>BRASIL</b>		<b>46.922.991</b>	<b>47.040.092</b>	<b>47.046.729</b>	<b>6.637</b>	<b>0,01</b>	<b>123.738</b>	<b>0,3</b>

Fonte: SIB/ANS/MS - 02/2020. Dados extraídos pelo IESS em 07/04/2020.

POR REGIÃO DO BRASIL | **CENTRO-OESTE****Tabela 6 - Beneficiários de planos médico-hospitalares por modalidade das operadoras. Centro-Oeste, Fevereiro/2019, Novembro/2019 e Fevereiro/2020.**

MODALIDADE DAS OPERADORAS	FEV/19	NOV/19	FEV/20	VAR. TRIMESTRAL (NOV/19 A FEV/20)		VAR. ANUAL (FEV/19 A FEV/20)	
				N	%	N	%
Autogestão	666.921	650.509	626.849	-23.660	-3,6	-40.072	-6,0
Cooperativa médica	1.428.434	1.451.113	1.473.312	22.199	1,5	44.878	3,1
Filantropia	1.020	801	743	-58	-7,2	-277	-27,2
Medicina de grupo	778.747	784.189	779.705	-4.484	-0,6	958	0,1
Seguradora especializada em saúde	311.416	333.091	339.042	5.951	1,8	27.626	8,9
<b>TOTAL DE BENEFICIÁRIOS</b>	<b>3.186.538</b>	<b>3.219.703</b>	<b>3.219.651</b>	<b>-52</b>	<b>0,0</b>	<b>33.113</b>	<b>1,0</b>

Fonte: SIB/ANS/MS - 02/2020. Dados extraídos pelo IESS em 07/04/2020.

**Tabela 7 - Beneficiários de planos médico-hospitalares por tipo de contratação. Centro-Oeste, Fevereiro/2020.**

TIPO DE CONTRATAÇÃO	INDIVIDUAL OU FAMILIAR	COLETIVO	COLETIVO EMPRESARIAL	COLETIVO POR ADESÃO	COLETIVO NÃO IDENTIFICADO	NÃO IDENTIFICADO
DF	22.341	855.133	640.556	214.577	0	2.916
GO	335.648	815.766	727.207	88.559	0	802
MS	69.478	519.463	460.840	58.623	0	243
MT	86.824	510.392	418.014	92.378	0	645
<b>TOTAL DO CENTRO-OESTE</b>	<b>514.291</b>	<b>2.700.754</b>	<b>2.246.617</b>	<b>454.137</b>	<b>0</b>	<b>4.606</b>

Fonte: SIB/ANS/MS - 02/2020. Dados extraídos pelo IESS em 07/04/2020.

POR REGIÃO DO BRASIL | **NORDESTE****Tabela 8 - Beneficiários de planos médico-hospitalares por modalidade das operadoras. Nordeste, Fevereiro/2019, Novembro/2019 e Fevereiro/2020.**

MODALIDADE DAS OPERADORAS	FEV/19	NOV/19	FEV/20	VAR. TRIMESTRAL (NOV/19 A FEV/20)		VAR. ANUAL (FEV/19 A FEV/20)	
				N	%	N	%
Autogestão	811.545	756.732	740.613	-16.119	-2,1	-70.932	-8,7
Cooperativa médica	2.073.534	2.094.058	2.103.251	9.193	0,4	29.717	1,4
Filantropia	15.868	18.300	19.127	827	4,5	3.259	20,5
Medicina de grupo	2.894.635	2.912.872	2.916.832	3.960	0,1	22.197	0,8
Seguradora especializada em saúde	800.364	805.902	808.349	2.447	0,3	7.985	1,0
<b>TOTAL DE BENEFICIÁRIOS</b>	<b>6.595.946</b>	<b>6.587.864</b>	<b>6.588.172</b>	<b>308</b>	<b>0,0</b>	<b>-7.774</b>	<b>-0,1</b>

Fonte: SIB/ANS/MS - 02/2020. Dados extraídos pelo IESS em 07/04/2020.

**Tabela 9 - Beneficiários de planos médico-hospitalares por tipo de contratação. Nordeste, Fevereiro/2020.**

TIPO DE CONTRATAÇÃO	INDIVIDUAL OU FAMILIAR	COLETIVO	COLETIVO EMPRESARIAL	COLETIVO POR ADESÃO	COLETIVO NÃO IDENTIFICADO	NÃO IDENTIFICADO
AL	124.251	242.293	182.894	59.399	0	1.086
BA	271.115	1.313.724	1.196.880	116.844	0	1.626
CE	359.812	902.266	751.543	150.712	11	845
MA	112.711	352.810	319.864	32.945	1	6.187
PB	123.633	291.615	224.071	67.484	60	305
PE	361.822	969.982	749.785	220.195	2	6.131
PI	145.860	180.702	147.145	33.549	8	264
RN	159.445	343.395	288.237	55.153	5	417
SE	95.596	220.077	188.138	31.939	0	202
<b>TOTAL DO NORDESTE</b>	<b>1.754.245</b>	<b>4.816.864</b>	<b>4.048.557</b>	<b>768.220</b>	<b>87</b>	<b>17.063</b>

Fonte: SIB/ANS/MS - 02/2020. Dados extraídos pelo IESS em 07/04/2020.



POR REGIÃO DO BRASIL | **NORTE****Tabela 10 - Beneficiários de planos médico-hospitalares por modalidade das operadoras. Norte, Fevereiro/2019, Novembro/2019 e Fevereiro/2020.**

MODALIDADE DAS OPERADORAS	FEV/19	NOV/19	FEV/20	VAR. TRIMESTRAL (NOV/19 A FEV/20)		VAR. ANUAL (FEV/19 A FEV/20)	
				N	%	N	%
Autogestão	222.523	207.204	198.104	-9.100	-4,4	-24.419	-11,0
Cooperativa médica	721.030	714.441	709.145	-5.296	-0,7	-11.885	-1,6
Filantropia	29.703	28.878	28.682	-196	-0,7	-1.021	-3,4
Medicina de grupo	564.016	586.532	598.712	12.180	2,1	34.696	6,2
Seguradora especializada em saúde	160.209	163.619	164.046	427	0,3	3.837	2,4
<b>TOTAL DE BENEFICIÁRIOS</b>	<b>1.697.481</b>	<b>1.700.674</b>	<b>1.698.689</b>	<b>-1.985</b>	<b>-0,1</b>	<b>1.208</b>	<b>0,1</b>

Fonte: SIB/ANS/MS - 02/2020. Dados extraídos pelo IESS em 07/04/2020.

**Tabela 11 - Beneficiários de planos médico-hospitalares por tipo de contratação. Norte, Fevereiro/2020.**

TIPO DE CONTRATAÇÃO	INDIVIDUAL OU FAMILIAR	COLETIVO	COLETIVO EMPRESARIAL	COLETIVO POR ADESÃO	COLETIVO NÃO IDENTIFICADO	NÃO IDENTIFICADO
AC	9.470	32.239	18.807	13.432	0	384
AM	55.942	468.201	427.434	40.767	0	3.056
AP	15.444	48.488	45.501	2.987	0	552
PA	264.010	513.580	451.047	62.533	0	1.885
RO	23.451	126.220	71.847	54.373	0	1.048
RR	5.974	22.763	20.194	2.569	0	141
TO	9.830	95.613	71.393	24.220	0	398
<b>TOTAL DO NORTE</b>	<b>384.121</b>	<b>1.307.104</b>	<b>1.106.223</b>	<b>200.881</b>	<b>0</b>	<b>7.464</b>

Fonte: SIB/ANS/MS - 02/2020. Dados extraídos pelo IESS em 07/04/2020.

POR REGIÃO DO BRASIL | **SUDESTE****Tabela 12 - Beneficiários de planos médico-hospitalares por modalidade das operadoras. Sudeste, Fevereiro/2019, Novembro/2019 e Fevereiro/2020.**

MODALIDADE DAS OPERADORAS	FEV/19	NOV/19	FEV/20	VAR. TRIMESTRAL (NOV/19 A FEV/20)		VAR. ANUAL (FEV/19 A FEV/20)	
				N	%	N	%
Autogestão	2.126.037	2.050.462	2.015.592	-34.870	-1,7	-110.445	-5,2
Cooperativa médica	9.048.123	8.997.714	8.984.970	-12.744	-0,1	-63.153	-0,7
Filantropia	650.725	642.399	642.310	-89	0,0	-8.415	-1,3
Medicina de grupo	12.307.747	12.441.057	12.471.133	30.076	0,2	163.386	1,3
Seguradora especializada em saúde	4.396.049	4.515.320	4.537.775	22.455	0,5	141.726	3,2
<b>TOTAL DE BENEFICIÁRIOS</b>	<b>28.528.681</b>	<b>28.646.952</b>	<b>28.651.780</b>	<b>4.828</b>	<b>0,0</b>	<b>123.099</b>	<b>0,4</b>

Fonte: SIB/ANS/MS - 02/2020. Dados extraídos pelo IESS em 07/04/2020.

**Tabela 13 - Beneficiários de planos médico-hospitalares por tipo de contratação. Sudeste, Fevereiro/2020.**

TIPO DE CONTRATAÇÃO	INDIVIDUAL OU FAMILIAR	COLETIVO	COLETIVO EMPRESARIAL	COLETIVO POR ADESÃO	COLETIVO NÃO IDENTIFICADO	NÃO IDENTIFICADO
ES	124.346	981.442	806.859	174.583	0	5.165
MG	683.563	4.343.698	3.532.720	810.972	6	15.781
RJ	945.875	4.416.288	3.416.864	999.424	0	8.077
SP	3.346.425	13.754.427	12.031.328	1.722.586	513	26.693
<b>TOTAL DO SUDESTE</b>	<b>5.100.209</b>	<b>23.495.855</b>	<b>19.787.771</b>	<b>3.707.565</b>	<b>519</b>	<b>55.716</b>

Fonte: SIB/ANS/MS - 02/2020. Dados extraídos pelo IESS em 07/04/2020.

POR REGIÃO DO BRASIL | **SUL****Tabela 14 - Beneficiários de planos médico-hospitalares por modalidade das operadoras. Sul, Fevereiro/2019, Novembro/2019 e Fevereiro/2020.**

MODALIDADE DAS OPERADORAS	FEV/19	NOV/19	FEV/20	VAR. TRIMESTRAL (NOV/19 A FEV/20)		VAR. ANUAL (FEV/19 A FEV/20)	
				N	%	N	%
Autogestão	762.436	742.471	734.021	-8.450	-1,1	-28.415	-3,7
Cooperativa médica	3.962.082	4.004.698	4.005.183	485	0,0	43.101	1,1
Filantropia	211.282	213.551	213.629	78	0,0	2.347	1,1
Medicina de grupo	1.625.319	1.561.966	1.568.602	6.636	0,4	-56.717	-3,5
Seguradora especializada em saúde	332.479	337.949	343.887	5.938	1,8	11.408	3,4
<b>TOTAL DE BENEFICIÁRIOS</b>	<b>6.893.598</b>	<b>6.860.635</b>	<b>6.865.322</b>	<b>4.687</b>	<b>0,1</b>	<b>-28.276</b>	<b>-0,4</b>

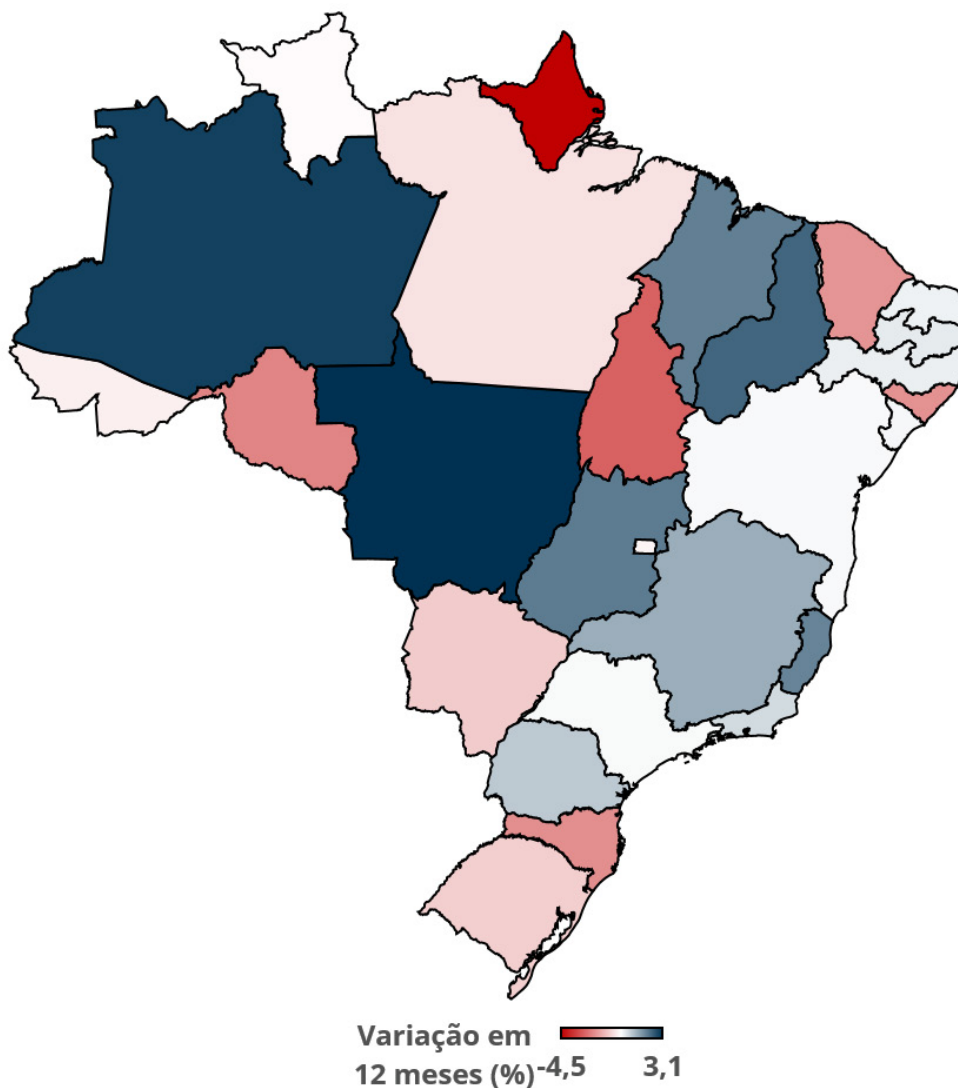
Fonte: SIB/ANS/MS - 02/2020. Dados extraídos pelo IESS em 07/04/2020.

**Tabela 15 - Beneficiários de planos médico-hospitalares por tipo de contratação. Sul, Fevereiro/2020.**

TIPO DE CONTRATAÇÃO	INDIVIDUAL OU FAMILIAR	COLETIVO	COLETIVO EMPRESARIAL	COLETIVO POR ADESÃO	COLETIVO NÃO IDENTIFICADO	NÃO IDENTIFICADO
PR	725.010	2.131.146	1.761.902	369.244	0	1.056
RS	348.596	2.194.581	1.724.131	470.433	17	2.566
SC	176.795	1.284.572	1.108.390	176.182	0	1.000
<b>TOTAL DO SUL</b>	<b>1.250.401</b>	<b>5.610.299</b>	<b>4.594.423</b>	<b>1.015.859</b>	<b>17</b>	<b>4.622</b>

Fonte: SIB/ANS/MS - 02/2020. Dados extraídos pelo IESS em 07/04/2020.

**Mapa 1 - Variação percentual do número de beneficiários de planos médico-hospitalares entre Fevereiro/2019 e Fevereiro/2020.**



Fonte: SIB/ANS/MS - 02/2020 e IBGE. Dados extraídos pelo IESS em 07/04/2020.

## Em números absolutos



A maior queda ocorreu no **Estado de Santa Catarina**, cuja **perda foi de 29.260 beneficiários** entre Fevereiro de 2019 e Fevereiro de 2020.



Em contrapartida, **Minas Gerais aumentou em 60.120 beneficiários** no mesmo período.

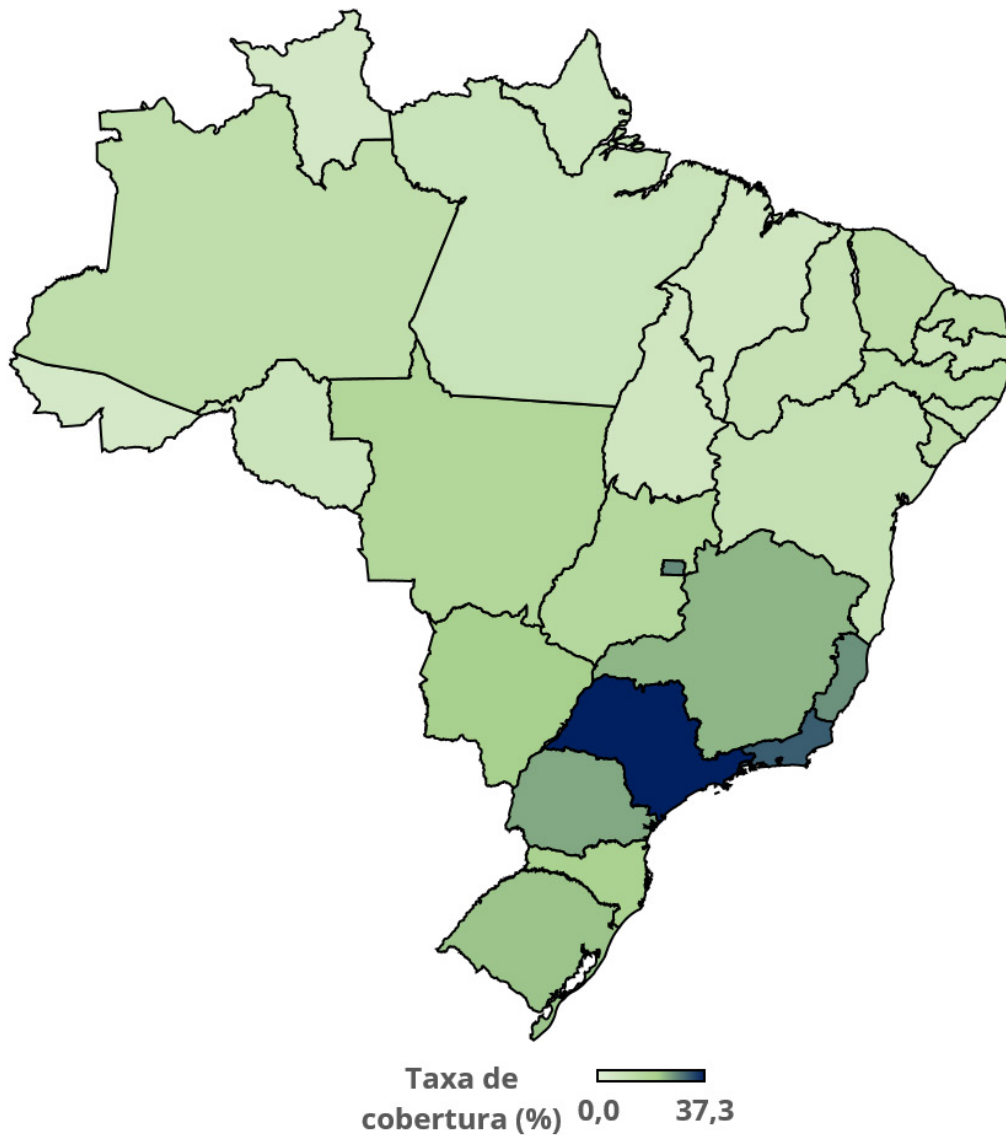
**Tabela 16 - Taxa de cobertura de planos médico-hospitalares por região e Estado. Brasil, Fevereiro/2019, Novembro/2019 e Fevereiro/2020.**

REGIÃO	ESTADO	FEV/19	NOV/19	FEV/20
CENTRO-OESTE	DF	28,2	27,8	27,6
	GO	16,4	16,5	16,5
	MS	21,6	21,7	21,1
	MT	17,1	17,0	17,4
	<b>SUB-TOTAL</b>	<b>20,4</b>	<b>20,4</b>	<b>20,4</b>
NORDESTE	AL	11,0	10,8	10,8
	BA	10,3	10,3	10,2
	CE	14,1	13,8	13,8
	MA	6,6	6,6	6,6
	PB	10,2	10,2	10,2
	PE	14,0	13,9	13,9
	PI	9,9	10,1	10,1
	RN	14,1	14,0	14,0
	SE	13,6	13,5	13,5
	<b>SUB-TOTAL</b>	<b>11,6</b>	<b>11,5</b>	<b>11,5</b>
NORTE	AC	5,0	4,9	4,9
	AM	12,3	12,5	12,5
	AP	8,2	7,9	7,7
	PA	9,2	9,1	9,1
	RO	8,4	8,1	8,1
	RR	5,4	5,6	5,3
	TO	6,9	6,9	6,7
	<b>SUB-TOTAL</b>	<b>9,6</b>	<b>9,6</b>	<b>9,5</b>
SUDESTE	ES	26,7	27,1	27,0
	MG	23,4	23,7	23,6
	RJ	31,7	31,8	31,8
	SP	37,5	37,3	37,3
	<b>SUB-TOTAL</b>	<b>33,1</b>	<b>33,1</b>	<b>33,0</b>
SUL	PR	24,8	24,8	24,8
	RS	22,6	22,3	22,3
	SC	20,9	20,4	20,2
	<b>SUB-TOTAL</b>	<b>23,5</b>	<b>23,2</b>	<b>23,2</b>
<b>BRASIL</b>	<b>22,4</b>	<b>22,3</b>	<b>22,3</b>	

**Fonte:** SIB/ANS/MS - 02/2020 e IBGE. Dados extraídos pelo IESS em 07/04/2020.

**Nota:** para o cálculo da população, utilizou-se a projeção das populações mensais para o 1º dia de cada mês do IBGE (Período 2000-2030, Revisão 2018). Desse modo, é possível encontrar valores divergentes divulgados pela ANS.

**Mapa 2 - Taxa de cobertura (%) de planos médico-hospitalares por Estado em Fevereiro/2020.**



**Fonte:** SIB/ANS/MS - 02/2020 e IBGE. Dados extraídos pelo IESS em 07/04/2020.

**Nota:** para o cálculo da população, utilizou-se a projeção das populações mensais para o 1º dia de cada mês do IBGE (Período 2000-2030, Revisão 2018). Desse modo, é possível encontrar valores das taxas de cobertura divergentes daqueles divulgados pela ANS.

## Taxa de cobertura regional

- Norte: **9,5%**
- Nordeste: **11,5%**
- Centro-Oeste: **20,4%**
- Sudeste: **33,0%**
- Sul: **23,2%**
- **Brasil: 22,3%**



**BRASIL**

**Tabela 17 - Beneficiários de planos exclusivamente odontológicos por modalidade das operadoras. Brasil, Fevereiro/2019, Novembro/2019 e Fevereiro/2020.**

MODALIDADE DAS OPERADORAS	FEV/19	NOV/19	FEV/20	VAR. TRIMESTRAL (NOV/19 A FEV/20)		VAR. ANUAL (FEV/19 A FEV/20)	
				N	%	N	%
Autogestão	88.369	85.238	84.336	-902	-1,1	-4.033	-4,6
Cooperativa médica	467.196	500.284	508.555	8.271	1,7	41.359	8,9
Cooperativa odontológica	3.303.178	3.389.800	3.373.873	-15.927	-0,5	70.695	2,1
Filantropia	99.796	99.555	100.937	1.382	1,4	1.141	1,1
Medicina de grupo	6.580.643	6.993.936	7.169.819	175.883	2,5	589.176	9,0
Odontologia de grupo	12.330.476	12.819.108	12.951.918	132.810	1,0	621.442	5,0
Seguradora especializada em saúde	1.454.778	1.714.568	1.823.417	108.849	6,3	368.639	25,3
<b>TOTAL DE BENEFICIÁRIOS</b>	<b>24.324.436</b>	<b>25.602.489</b>	<b>26.012.855</b>	<b>410.366</b>	<b>1,6</b>	<b>1.688.419</b>	<b>6,9</b>

Fonte: SIB/ANS/MS - 02/2020. Dados extraídos pelo IESS em 07/04/2020.

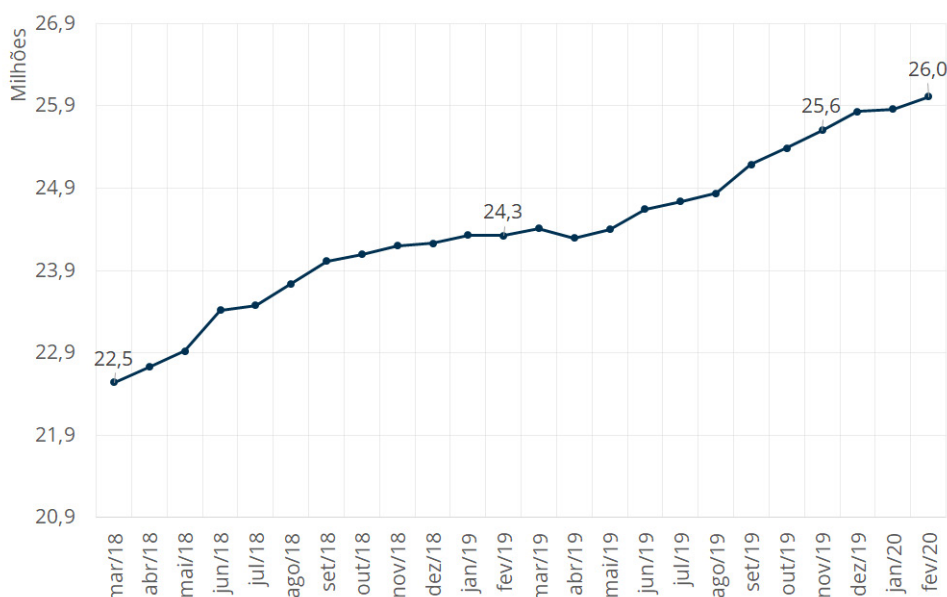


**26,0 milhões**  
de beneficiários em  
**Fevereiro/2020**



**Alta de 6,9%**  
**em 12 meses**  
de beneficiários  
(Fevereiro/2020)

**Gráfico 4 - Evolução dos beneficiários de planos exclusivamente odontológicos (Março/2018 a Fevereiro/2020).**

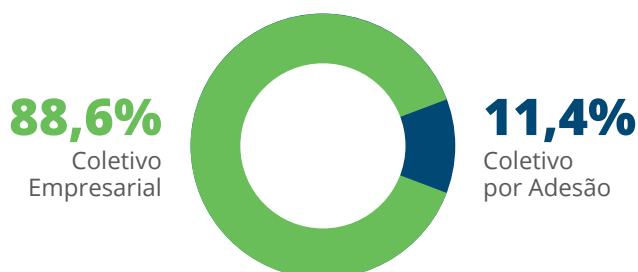


Fonte: SIB/ANS/MS - 02/2020. Dados extraídos pelo IESS em 07/04/2020.

**BRASIL****Tabela 18 - Beneficiários de planos exclusivamente odontológicos por tipo de contratação. Brasil, Fevereiro/2019, Novembro/2019 e Fevereiro/2020.**

TIPO DE CONTRATAÇÃO	FEV/19	NOV/19	FEV/20	VAR. TRIMESTRAL (NOV/19 A FEV/20)		VAR. ANUAL (FEV/19 A FEV/20)	
				N	%	N	%
Individual ou familiar	4.327.798	4.354.290	4.361.221	6.931	0,2	33.423	0,8
<b>Total de coletivos</b>	<b>19.983.946</b>	<b>21.235.925</b>	<b>21.641.368</b>	<b>405.443</b>	<b>1,9</b>	<b>1.657.422</b>	<b>8,3</b>
Coletivo empresarial	17.702.251	18.744.754	19.104.345	359.591	1,9	1.402.094	7,9
Coletivo por adesão	2.279.761	2.489.328	2.535.214	45.886	1,8	255.453	11,2
Coletivo não identificado	1.934	1.843	1.809	-34	-1,8	-125	-6,5
Não informado	12.692	12.274	10.266	-2.008	-16,4	-2.426	-19,1
<b>TOTAL DE BENEFICIÁRIOS</b>	<b>24.324.436</b>	<b>25.602.489</b>	<b>26.012.855</b>	<b>410.366</b>	<b>1,6</b>	<b>1.688.419</b>	<b>6,9</b>

Fonte: SIB/ANS/MS - 02/2020. Dados extraídos pelo IESS em 07/04/2020.

**Gráfico 4 - Proporção de beneficiários de planos exclusivamente odontológicos por tipo de plano coletivo. Brasil, Fevereiro/2020.**

Em Fevereiro de 2020, **20,0 milhões (83,2%)** de beneficiários de planos exclusivamente odontológicos possuíam um **plano coletivo**. Desses, 88,6% eram do tipo coletivo empresarial e 11,4% do tipo coletivo por adesão.

Fonte: SIB/ANS/MS - 02/2020. Dados extraídos pelo IESS em 07/04/2020.

**Tabela 19 - Beneficiários de planos exclusivamente odontológicos por faixa etária. Brasil, Fevereiro/2019, Novembro/2019 e Fevereiro/2020.**

FAIXA ETÁRIA	FEV/19	NOV/19	FEV/20	VAR. TRIMESTRAL (NOV/19 A FEV/20)		VAR. ANUAL (FEV/19 A FEV/20)	
				N	%	N	%
0 a 18 anos	4.772.053	4.996.366	5.055.217	58.851	1,2	283.164	5,9
19 a 58 anos	17.701.916	18.593.031	18.886.254	293.223	1,6	1.184.338	6,7
59 anos ou mais	1.850.070	2.012.719	2.071.024	58.305	2,9	220.954	11,9
<b>TOTAL DE BENEFICIÁRIOS</b>	<b>24.324.436</b>	<b>25.602.489</b>	<b>26.012.855</b>	<b>410.366</b>	<b>1,6</b>	<b>1.688.419</b>	<b>6,9</b>

Fonte: SIB/ANS/MS - 02/2020. Dados extraídos pelo IESS em 07/04/2020.



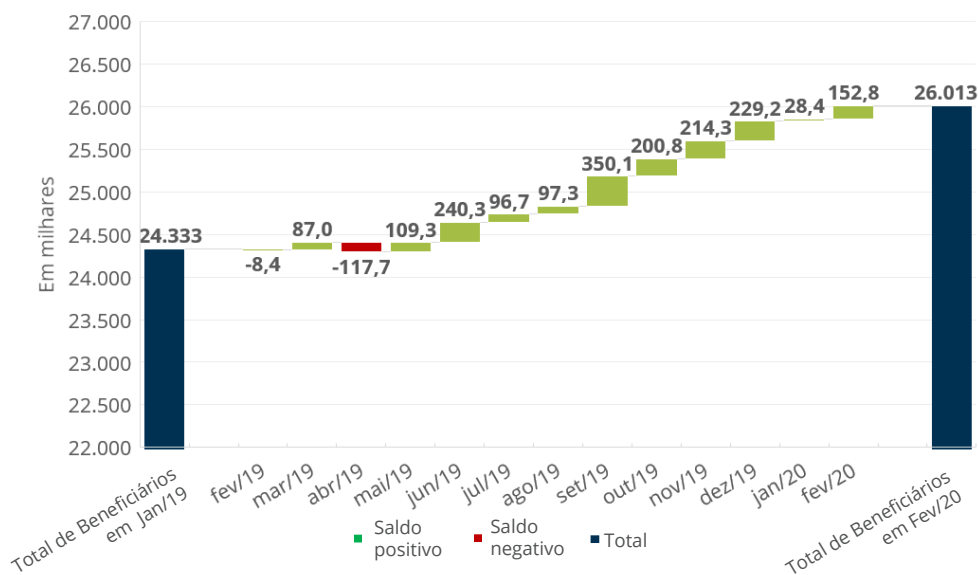
**BRASIL**

**Tabela 20 - Quantidade de adesões, quantidade de cancelamentos, saldo e total de beneficiários vinculados a planos exclusivamente odontológicos. Brasil, Fevereiro/2019 a Fevereiro/2020.**

MÊS	ADESÕES	CANCELAMENTOS	SALDO	TOTAL DE BENEFICIARIOS
fev/19	799.753	-808.185	-8.432	24.324.436
mar/19	1.042.410	-955.413	86.997	24.411.433
abr/19	867.487	-985.188	-117.701	24.293.732
mai/19	896.641	-787.325	109.316	24.403.048
jun/19	981.289	-740.989	240.300	24.643.348
jul/19	1.522.399	-1.425.733	96.666	24.740.014
ago/19	923.916	-826.609	97.307	24.837.321
set/19	1.079.213	-729.138	350.075	25.187.396
out/19	962.915	-762.105	200.810	25.388.206
nov/19	922.744	-708.461	214.283	25.602.489
dez/19	991.120	-761.927	229.193	25.831.682
jan/20	825.626	-797.223	28.403	25.860.085
fev/20	712.422	-559.652	152.770	26.012.855

Fonte: SIB/ANS/MS - 02/2020. Dados extraídos pelo IESS em 07/04/2020.

**Gráfico 6 - Saldo mensal de Fevereiro/2019 a Fevereiro/2020 e total de beneficiários de planos exclusivamente odontológicos em Jan/19 e Fev/20.**



Fonte: SIB/ANS/MS - 02/2020. Dados extraídos pelo IESS em 07/04/2020.

**Tabela 5 - Beneficiários de planos médico-hospitalares por Estado e região. Brasil, Fevereiro/2019, Novembro/2019 e Fevereiro/2020.**

REGIÃO	ESTADO	FEV/19	NOV/19	FEV/20	VAR. TRIMESTRAL (NOV/19 A FEV/20)		VAR. ANUAL (FEV/19 A FEV/20)	
					N	%	N	%
CENTRO-OESTE	DF	544.083	588.703	603.605	14.902	2,5	59.522	10,9
	GO	624.395	655.450	656.018	568	0,1	31.623	5,1
	MS	140.768	147.844	145.747	-2.097	-1,4	4.979	3,5
	MT	203.250	219.778	222.730	2.952	1,3	19.480	9,6
	<b>SUB-TOTAL</b>	<b>1.512.496</b>	<b>1.611.775</b>	<b>1.628.100</b>	<b>16.325</b>	<b>1,0</b>	<b>115.604</b>	<b>7,6</b>
NORDESTE	AL	276.778	272.801	274.531	1.730	0,6	-2.247	-0,8
	BA	1.514.020	1.534.328	1.532.272	-2.056	-0,1	18.252	1,2
	CE	953.315	978.855	995.267	16.412	1,7	41.952	4,4
	MA	196.286	200.460	207.064	6.604	3,3	10.778	5,5
	PB	351.336	374.140	379.608	5.468	1,5	28.272	8,0
	PE	909.881	967.311	987.381	20.070	2,1	77.500	8,5
	PI	84.716	91.704	97.099	5.395	5,9	12.383	14,6
	RN	331.750	334.848	340.950	6.102	1,8	9.200	2,8
	SE	204.595	204.637	206.129	1.492	0,7	1.534	0,7
	<b>SUB-TOTAL</b>	<b>4.822.677</b>	<b>4.959.084</b>	<b>5.020.301</b>	<b>61.217</b>	<b>1,2</b>	<b>197.624</b>	<b>4,1</b>
NORTE	AC	14.937	14.900	15.519	619	4,2	582	3,9
	AM	405.866	436.729	453.555	16.826	3,9	47.689	11,7
	AP	44.186	45.103	45.409	306	0,7	1.223	2,8
	PA	419.588	431.361	440.890	9.529	2,2	21.302	5,1
	RO	103.749	105.241	106.887	1.646	1,6	3.138	3,0
	RR	9.613	11.205	11.394	189	1,7	1.781	18,5
	TO	48.894	123.757	127.432	3.675	3,0	78.538	160,6
	<b>SUB-TOTAL</b>	<b>1.046.833</b>	<b>1.168.296</b>	<b>1.201.086</b>	<b>32.790</b>	<b>2,8</b>	<b>154.253</b>	<b>14,7</b>
SUDESTE	ES	499.519	517.286	525.071	7.785	1,5	25.552	5,1
	MG	2.055.560	2.171.715	2.199.434	27.719	1,3	143.874	7,0
	RJ	3.268.596	3.452.427	3.458.010	5.583	0,2	189.414	5,8
	SP	8.552.238	9.046.535	9.267.726	221.191	2,4	715.488	8,4
	<b>SUB-TOTAL</b>	<b>14.375.913</b>	<b>15.187.963</b>	<b>15.450.241</b>	<b>262.278</b>	<b>1,7</b>	<b>1.074.328</b>	<b>7,5</b>
SUL	PR	1.258.911	1.308.452	1.321.259	12.807	1,0	62.348	5,0
	RS	760.142	790.449	799.761	9.312	1,2	39.619	5,2
	SC	489.412	539.739	557.258	17.519	3,2	67.846	13,9
	<b>SUB-TOTAL</b>	<b>2.508.465</b>	<b>2.638.640</b>	<b>2.678.278</b>	<b>39.638</b>	<b>1,5</b>	<b>169.813</b>	<b>6,8</b>
<b>Não identificado</b>		58.052	36.731	34.849	-1.882	-5,1	-23.203	-40,0
<b>BRASIL</b>		<b>24.324.436</b>	<b>25.602.489</b>	<b>26.012.855</b>	<b>410.366</b>	<b>1,6</b>	<b>1.688.419</b>	<b>6,9</b>

Fonte: SIB/ANS/MS - 02/2020. Dados extraídos pelo IESS em 07/04/2020.

\*Em 2019, o número de beneficiários exclusivamente odontológicos do Estado de Tocantins apresentou grande distorção em relação a 2018. No entanto, esse foi o número divulgado na Sala de situação.

POR REGIÃO DO BRASIL | **CENTRO-OESTE**

**Tabela 22 - Beneficiários de planos exclusivamente odontológicos por modalidade das operadoras. Centro-Oeste, Fevereiro/2019, Novembro/2019 e Fevereiro/2020.**

MODALIDADE DAS OPERADORAS	FEV/19	NOV/19	FEV/20	VAR. TRIMESTRAL (NOV/19 A FEV/20)		VAR. ANUAL (FEV/19 A FEV/20)	
				N	%	N	%
Autogestão	5.254	5.206	5.143	-63	-1,2	-111	-2,1
Cooperativa médica	6.205	7.004	7.024	20	0,3	819	13,2
Cooperativa odontológica	287.547	284.961	281.323	-3.638	-1,3	-6.224	-2,2
Filantropia	12	12	12	0	0,0	0	0,0
Medicina de grupo	290.511	310.204	308.260	-1.944	-0,6	17.749	6,1
Odontologia de grupo	858.997	918.139	934.831	16.692	1,8	75.834	8,8
Seguradora especializada em saúde	63.970	86.249	91.507	5.258	6,1	27.537	43,0
<b>TOTAL DE BENEFICIÁRIOS</b>	<b>1.512.496</b>	<b>1.611.775</b>	<b>1.628.100</b>	<b>16.325</b>	<b>1,0</b>	<b>115.604</b>	<b>7,6</b>

Fonte: SIB/ANS/MS - 02/2020. Dados extraídos pelo IESS em 07/04/2020.

**Tabela 23 - Beneficiários de planos exclusivamente odontológicos por tipo de contratação. Centro-Oeste, Fevereiro/2020.**

TIPO DE CONTRATAÇÃO	INDIVIDUAL OU FAMILIAR	COLETIVO	COLETIVO EMPRESARIAL	COLETIVO POR ADESÃO	COLETIVO NÃO IDENTIFICADO	NÃO IDENTIFICADO
DF	67.156	536.432	348.046	188.386	0	17
GO	111.578	544.332	443.603	100.725	4	108
MS	15.853	129.893	120.340	9.552	1	1
MT	24.916	197.814	186.039	11.775	0	0
<b>TOTAL DO CENTRO-OESTE</b>	<b>219.503</b>	<b>1.408.471</b>	<b>1.098.028</b>	<b>310.438</b>	<b>5</b>	<b>126</b>

Fonte: SIB/ANS/MS - 02/2020. Dados extraídos pelo IESS em 07/04/2020.

POR REGIÃO DO BRASIL | **NORDESTE**

**Tabela 24 - Beneficiários de planos exclusivamente odontológicos por modalidade das operadoras. Nordeste, Fevereiro/2019, Novembro/2019 e Fevereiro/2020.**

MODALIDADE DAS OPERADORAS	FEV/19	NOV/19	FEV/20	VAR. TRIMESTRAL (NOV/19 A FEV/20)		VAR. ANUAL (FEV/19 A FEV/20)	
				N	%	N	%
Autogestão	6.389	5.812	5.718	-94	-1,6	-671	-10,5
Cooperativa médica	4.045	4.513	4.627	114	2,5	582	14,4
Cooperativa odontológica	386.858	389.724	388.752	-972	-0,2	1.894	0,5
Filantropia	19	26	25	-1	-3,8	6	31,6
Medicina de grupo	1.552.208	1.660.865	1.705.583	44.718	2,7	153.375	9,9
Odontologia de grupo	2.731.985	2.728.000	2.735.544	7.544	0,3	3.559	0,1
Seguradora especializada em saúde	141.173	170.144	180.052	9.908	5,8	38.879	27,5
<b>TOTAL DE BENEFICIÁRIOS</b>	<b>4.822.677</b>	<b>4.959.084</b>	<b>5.020.301</b>	<b>61.217</b>	<b>1,2</b>	<b>197.624</b>	<b>4,1</b>

Fonte: SIB/ANS/MS - 02/2020. Dados extraídos pelo IESS em 07/04/2020.

**Tabela 25 - Beneficiários de planos exclusivamente odontológicos por tipo de contratação. Nordeste, Fevereiro/2020.**

TIPO DE CONTRATAÇÃO	INDIVIDUAL OU FAMILIAR	COLETIVO	COLETIVO EMPRESARIAL	COLETIVO POR ADESÃO	COLETIVO NÃO IDENTIFICADO	NÃO IDENTIFICADO
AL	139.645	134.747	118.441	16.306	0	139
BA	438.072	1.093.725	1.017.079	76.645	1	475
CE	367.856	626.986	581.427	45.559	0	425
MA	69.575	137.275	129.225	7.878	172	214
PB	118.560	260.844	243.931	16.912	1	204
PE	290.578	695.996	597.391	98.605	0	807
PI	36.581	60.518	56.986	3.532	0	0
RN	135.626	205.110	170.483	34.627	0	214
SE	79.939	125.844	114.017	11.827	0	346
<b>TOTAL DO NORDESTE</b>	<b>1.676.432</b>	<b>3.341.045</b>	<b>3.028.980</b>	<b>311.891</b>	<b>174</b>	<b>2.824</b>

Fonte: SIB/ANS/MS - 02/2020. Dados extraídos pelo IESS em 07/04/2020.

POR REGIÃO DO BRASIL | **NORTE**

**Tabela 26 - Beneficiários de planos exclusivamente odontológicos por modalidade das operadoras. Norte, Fevereiro/2019, Novembro/2019 e Fevereiro/2020.**

MODALIDADE DAS OPERADORAS	FEV/19	NOV/19	FEV/20	VAR. TRIMESTRAL (NOV/19 A FEV/20)		VAR. ANUAL (FEV/19 A FEV/20)	
				N	%	N	%
Autogestão	1.601	1.275	1.233	-42	-3,3	-368	-23,0
Cooperativa médica	3.167	3.784	3.687	-97	-2,6	520	16,4
Cooperativa odontológica	252.139	253.436	254.370	934	0,4	2.231	0,9
Filantropia	8	7	7	0	0,0	-1	-12,5
Medicina de grupo	297.656	321.418	342.209	20.791	6,5	44.553	15,0
Odontologia de grupo	459.437	543.772	551.833	8.061	1,5	92.396	20,1
Seguradora especializada em saúde	32.825	44.604	47.747	3.143	7,0	14.922	45,5
<b>TOTAL DE BENEFICIÁRIOS</b>	<b>1.046.833</b>	<b>1.168.296</b>	<b>1.201.086</b>	<b>32.790</b>	<b>2,8</b>	<b>154.253</b>	<b>14,7</b>

Fonte: SIB/ANS/MS - 02/2020. Dados extraídos pelo IESS em 07/04/2020.

**Tabela 27 - Beneficiários de planos exclusivamente odontológicos por tipo de contratação. Norte, Fevereiro/2020.**

TIPO DE CONTRATAÇÃO	INDIVIDUAL OU FAMILIAR	COLETIVO	COLETIVO EMPRESARIAL	COLETIVO POR ADESÃO	COLETIVO NÃO IDENTIFICADO	NÃO IDENTIFICADO
AC	5.464	10.053	7.770	2.283	0	2
AM	104.499	349.029	328.824	20.205	0	27
AP	26.475	18.934	17.501	1.433	0	0
PA	184.162	256.596	215.080	41.512	4	132
RO	34.202	72.630	51.723	20.907	0	55
RR	4.862	6.532	5.255	1.277	0	0
TO	8.635	118.796	110.639	8.157	0	1
<b>TOTAL DO NORTE</b>	<b>368.299</b>	<b>832.570</b>	<b>736.792</b>	<b>95.774</b>	<b>4</b>	<b>217</b>

Fonte: SIB/ANS/MS - 02/2020. Dados extraídos pelo IESS em 07/04/2020.

POR REGIÃO DO BRASIL | **SUDESTE**

**Tabela 28 - Beneficiários de planos exclusivamente odontológicos por modalidade das operadoras. Sudeste, Fevereiro/2019, Novembro/2019 e Fevereiro/2020.**

MODALIDADE DAS OPERADORAS	FEV/19	NOV/19	FEV/20	VAR. TRIMESTRAL (NOV/19 A FEV/20)		VAR. ANUAL (FEV/19 A FEV/20)	
				N	%	N	%
Autogestão	58.380	57.796	57.875	79	0,1	-505	-0,9
Cooperativa médica	351.959	380.136	387.625	7.489	2,0	35.666	10,1
Cooperativa odontológica	1.479.314	1.509.899	1.489.842	-20.057	-1,3	10.528	0,7
Filantropia	67.758	68.752	70.138	1.386	2,0	2.380	3,5
Medicina de grupo	4.119.539	4.392.311	4.498.398	106.087	2,4	378.859	9,2
Odontologia de grupo	7.156.296	7.490.203	7.574.368	84.165	1,1	418.072	5,8
Seguradora especializada em saúde	1.142.667	1.288.866	1.371.995	83.129	6,4	229.328	20,1
<b>TOTAL DE BENEFICIÁRIOS</b>	<b>14.375.913</b>	<b>15.187.963</b>	<b>15.450.241</b>	<b>262.278</b>	<b>1,7</b>	<b>1.074.328</b>	<b>7,5</b>

Fonte: SIB/ANS/MS - 02/2020. Dados extraídos pelo IESS em 07/04/2020.

**Tabela 29 - Beneficiários de planos exclusivamente odontológicos por tipo de contratação. Sudeste, Fevereiro/2020.**

TIPO DE CONTRATAÇÃO	INDIVIDUAL OU FAMILIAR	COLETIVO	COLETIVO EMPRESARIAL	COLETIVO POR ADESÃO	COLETIVO NÃO IDENTIFICADO	NÃO IDENTIFICADO
ES	47.317	476.854	407.423	69.428	3	900
MG	221.547	1.977.449	1.803.626	173.789	34	438
RJ	491.693	2.966.160	2.286.511	678.065	1.584	157
SP	929.964	8.333.115	7.656.248	676.862	5	4.647
<b>TOTAL DO SUDESTE</b>	<b>1.690.521</b>	<b>13.753.578</b>	<b>12.153.808</b>	<b>1.598.144</b>	<b>1.626</b>	<b>6.142</b>

Fonte: SIB/ANS/MS - 02/2020. Dados extraídos pelo IESS em 07/04/2020.

POR REGIÃO DO BRASIL | **SUL**

**Tabela 30 - Beneficiários de planos exclusivamente odontológicos por modalidade das operadoras. Sul, Fevereiro/2019, Novembro/2019 e Fevereiro/2020.**

MODALIDADE DAS OPERADORAS	FEV/19	NOV/19	FEV/20	VAR. TRIMESTRAL (NOV/19 A FEV/20)		VAR. ANUAL (FEV/19 A FEV/20)	
				N	%	N	%
Autogestão	16.744	15.144	14.362	-782	-5,2	-2.382	-14,2
Cooperativa médica	101.819	104.847	105.592	745	0,7	3.773	3,7
Cooperativa odontológica	888.594	943.844	951.898	8.054	0,9	63.304	7,1
Filantropia	31.996	30.755	30.752	-3	0,0	-1.244	-3,9
Medicina de grupo	320.698	309.106	315.341	6.235	2,0	-5.357	-1,7
Odontologia de grupo	1.074.471	1.110.239	1.128.217	17.978	1,6	53.746	5,0
Seguradora especializada em saúde	74.143	124.705	132.116	7.411	5,9	57.973	78,2
<b>TOTAL DE BENEFICIÁRIOS</b>	<b>2.508.465</b>	<b>2.638.640</b>	<b>2.678.278</b>	<b>39.638</b>	<b>1,5</b>	<b>169.813</b>	<b>6,8</b>

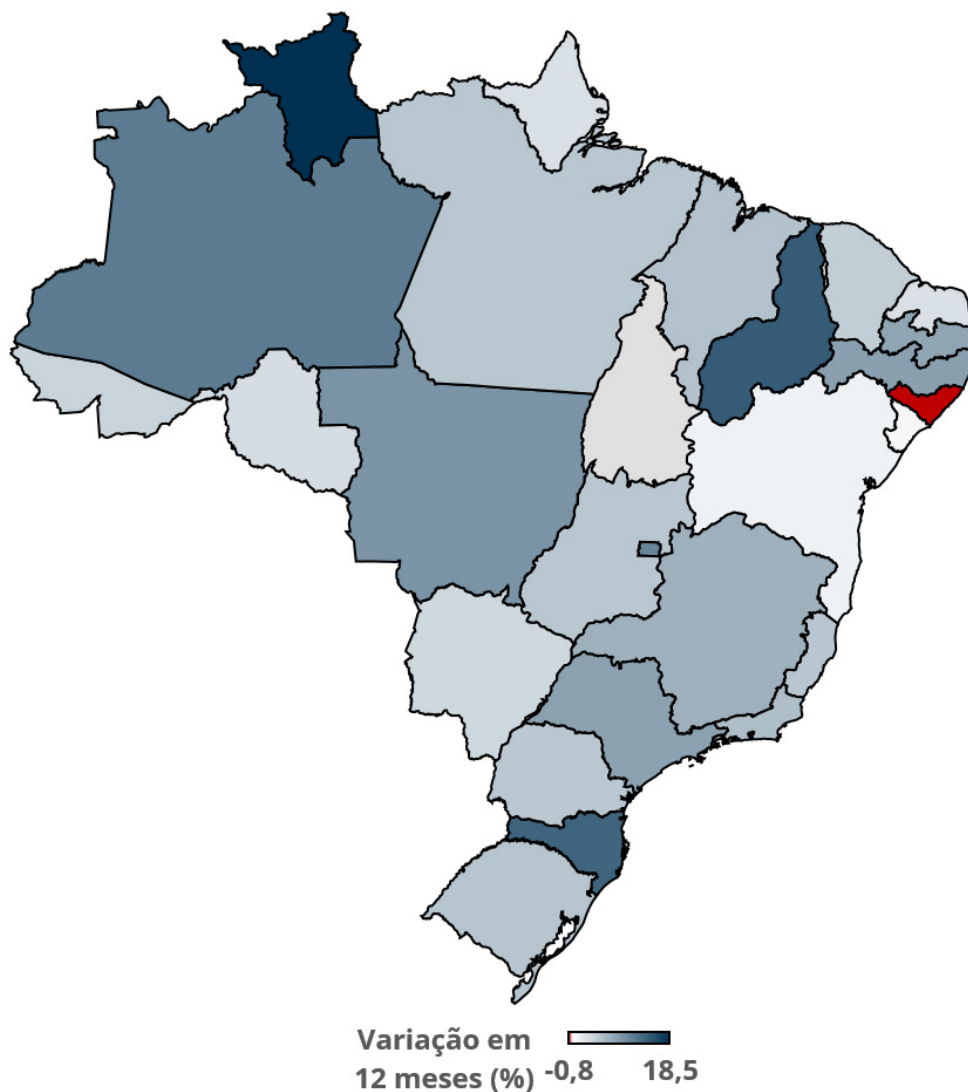
Fonte: SIB/ANS/MS - 02/2020. Dados extraídos pelo IESS em 07/04/2020.

**Tabela 31 - Beneficiários de planos exclusivamente odontológicos por tipo de contratação. Sul, Fevereiro/2020.**

TIPO DE CONTRATAÇÃO	INDIVIDUAL OU FAMILIAR	COLETIVO	COLETIVO EMPRESARIAL	COLETIVO POR ADESÃO	COLETIVO NÃO IDENTIFICADO	NÃO IDENTIFICADO
PR	257.462	1.063.774	1.007.938	55.836	0	23
RS	70.211	728.618	609.915	118.703	0	932
SC	71.277	485.979	444.077	41.902	0	2
<b>TOTAL DO SUL</b>	<b>398.950</b>	<b>2.278.371</b>	<b>2.061.930</b>	<b>216.441</b>	<b>0</b>	<b>957</b>

Fonte: SIB/ANS/MS - 02/2020. Dados extraídos pelo IESS em 07/04/2020.

**Mapa 3 - Variação percentual do número de beneficiários de planos exclusivamente odontológicos entre Fevereiro/2019 e Fevereiro/2020.**



Fonte: SIB/ANS/MS - 02/2020 e IBGE. Dados extraídos pelo IESS em 07/04/2020.

\*: O Estado de Tocantins apresentou dados discrepantes e foi retirado da análise.

## Em números absolutos



A maior queda ocorreu em **Alagoas**, cuja **perda foi de 2.247 beneficiários** entre Fevereiro de 2019 e Fevereiro de 2020.



O **Estado de São Paulo** apresentou o maior crescimento,  **aumentou em 715.488 beneficiários** no mesmo período.



**Tabela 32 - Taxa de cobertura de planos exclusivamente odontológicos segundo região e Estado. Brasil, Fevereiro/2019, Novembro/2019 e Fevereiro/2020.**

REGIÃO	ESTADO	FEV/19	NOV/19	FEV/20
CENTRO-OESTE	DF	17,4	18,5	18,9
	GO	9,0	9,4	9,4
	MS	5,1	5,3	5,2
	MT	6,0	6,4	6,5
	<b>SUB-TOTAL</b>	<b>9,7</b>	<b>10,2</b>	<b>10,3</b>
NORDESTE	AL	8,1	8,0	8,0
	BA	9,8	9,9	9,9
	CE	10,5	10,7	10,9
	MA	2,8	2,8	2,9
	PB	8,6	9,2	9,3
	PE	9,5	10,1	10,3
	PI	2,6	2,8	3,0
	RN	9,3	9,4	9,5
	SE	8,8	8,8	8,8
	<b>SUB-TOTAL</b>	<b>8,5</b>	<b>8,7</b>	<b>8,8</b>
NORTE	AC	1,8	1,7	1,8
	AM	9,8	10,4	10,8
	AP	5,4	5,4	5,4
	PA	4,9	5,0	5,1
	RO	5,7	5,7	5,8
	RR	1,8	2,1	2,1
	TO	3,1	7,8	8,0
	<b>SUB-TOTAL</b>	<b>5,9</b>	<b>6,6</b>	<b>6,7</b>
SUDESTE	ES	12,2	12,6	12,7
	MG	9,7	10,2	10,3
	RJ	19,4	20,4	20,4
	SP	18,8	19,7	20,2
	<b>SUB-TOTAL</b>	<b>16,7</b>	<b>17,5</b>	<b>17,8</b>
SUL	PR	11,0	11,4	11,5
	RS	6,7	6,9	7,0
	SC	6,9	7,5	7,7
	<b>SUB-TOTAL</b>	<b>8,5</b>	<b>8,9</b>	<b>9,1</b>
<b>BRASIL</b>	<b>11,6</b>	<b>12,1</b>	<b>12,3</b>	

**Fonte:** SIB/ANS/MS - 02/2020 e IBGE. Dados extraídos pelo IESS em 07/04/2020.

**Nota:** para o cálculo da população, utilizou-se a projeção das populações mensais para o 1º dia de cada mês do IBGE (Período 2000-2030, Revisão 2018). Desse modo, é possível encontrar valores divergentes divulgados pela ANS.

**Mapa 4 - Taxa de cobertura (%) dos planos exclusivamente odontológicos por Estado em Fevereiro/2020.**



**Fonte:** SIB/ANS/MS - 02/2020 e IBGE. Dados extraídos pelo IESS em 07/04/2020.

**Nota:** para o cálculo da população, utilizou-se a projeção das populações mensais para o 1º dia de cada mês do IBGE (Período 2000-2030, Revisão 2018). Desse modo, é possível encontrar valores das taxas de cobertura divergentes daqueles divulgados pela ANS

## Taxa de cobertura regional

- Norte: **6,7%**
- Nordeste: **8,8%**
- Centro-Oeste: **10,3%**
- Sudeste: **17,8%**
- Sul: **9,1%**
- **Brasil: 12,3%**

# Fontes

- ANS. Sala de situação: <http://www.ans.gov.br/perfil-do-setor/dados-e-indicadores-do-setor/sala-de-situacao>. Dados extraídos dia: 07/04/2020.
- IBGE. Projeção das populações mensais do Brasil: 2000 - 2030. [http://www.ibge.gov.br/home/estatistica/populacao/projecao\\_da\\_populacao/2013/default\\_tab.shtm](http://www.ibge.gov.br/home/estatistica/populacao/projecao_da_populacao/2013/default_tab.shtm).

# Notas Técnicas

- Ao citar o termo beneficiário, o IESS reconhece a nota técnica da ANS/Tabnet: “um beneficiário pode possuir mais de um plano e assim constar no sistema tantas vezes quantos forem os vínculos que possuir com planos privados de assistência à saúde.” (Disponível em: [http://www.ans.gov.br/anstabnet/notas\\_beneficiario.htm](http://www.ans.gov.br/anstabnet/notas_beneficiario.htm)).
- Os dados estão sujeitos a revisão pela Agência Nacional de Saúde Suplementar (ANS) ou qualquer outra fonte citada. Por tal motivo, o IESS coloca a data de extração e elaboração dos dados apresentados.
- Para o cálculo da taxa de cobertura, dividiu-se o número de beneficiários pela projeção das populações mensais para o 1º dia de cada mês do IBGE (Período 2000-2030, Revisão 2018). Desse modo, é possível encontrar valores das taxas de cobertura divergentes daqueles divulgados pela ANS, a qual divulga os dados baseados na população brasileira de 2012.

# Equipe

- Superintendente Executivo **JOSÉ CECHIN**
- Pesquisadora **AMANDA REIS A. SILVA**
- Pesquisador **BRUNO MINAMI**
- Pesquisadora **NATALIA LARA**

---

Projeto Gráfico: Daniela Jardim & Rene Bueno  
Ilustrações: Macrovector / Freepik

***IESS***

***INSTITUTO DE ESTUDOS  
DE SAÚDE SUPLEMENTAR***

Rua Joaquim Floriano 1052 • conj. 42  
CEP 04534 004 • Itaim • São Paulo/SP

(11) 3706.9747

[contato@iess.org.br](mailto:contato@iess.org.br)

[www.iess.org.br](http://www.iess.org.br)