

Nota de ACOMPANHAMENTO DE **BENEFICIÁRIOS**



Sumário Executivo

PLANOS DE SAÚDE MÉDICO-HOSPITALARES

- Número de beneficiários (Abr/20): **46.996.546**;
- Variação do número de beneficiários no período de:
 - » Jan/20 a Abr/20 (3 meses): **0,03%, 12.877 vínculos a mais**;
 - » Abr/19 a Abr/20 (12 meses): **0,1%, 52.989 vínculos a mais**.
- Taxa de cobertura nacional (Abr/20): **22,2%***;

PLANOS DE SAÚDE EXCLUSIVAMENTE ODONTOLÓGICOS

- Número de beneficiários (Abr/20): **25.691.209**;
- Variação do número de beneficiários no período de:
 - » Jan/20 a Abr/20 (3 meses): **-0,6%, 161.854 vínculos a menos**;
 - » Abr/19 a Abr/20 (12 meses): **5,8%, 1.403.761 vínculos a mais**.
- Taxa de cobertura nacional (Abr/20): **12,1%***.

***Nota técnica:** para o cálculo da taxa de cobertura, utilizou-se a projeção das populações mensais para o 1º dia de cada mês publicado pelo IBGE (Período 2000-2030, Revisão 2018). Desse modo, é possível encontrar valores das taxas de cobertura divergentes daqueles divulgados pela ANS.



BRASIL

Tabela 1 - Beneficiários de planos médico-hospitalares por modalidade das operadoras. Brasil, Abril/2019, Janeiro/2020 e Abril/2020.

MODALIDADE DAS OPERADORAS	ABR/19	JAN/20	ABR/20	VAR. TRIMESTRAL (JAN/20 A ABR/20)		VAR. ANUAL (ABR/19 A ABR/20)	
				N	%	N	%
Autogestão	4.566.934	4.359.580	4.281.377	-78.203	-1,8	-285.557	-6,3
Cooperativa médica	17.208.576	17.223.039	17.301.126	78.087	0,5	92.550	0,5
Filantropia	912.340	900.256	904.521	4.265	0,5	-7.819	-0,9
Medicina de grupo	18.265.259	18.351.533	18.337.059	-14.474	-0,1	71.800	0,4
Seguradora especializada em saúde	5.990.448	6.149.261	6.172.463	23.202	0,4	182.015	3,0
TOTAL DE BENEFICIÁRIOS	46.943.557	46.983.669	46.996.546	12.877	0,03	52.989	0,1

Fonte: SIB/ANS/MS - 04/2020. Dados extraídos pelo IESS em 15/06/2020.

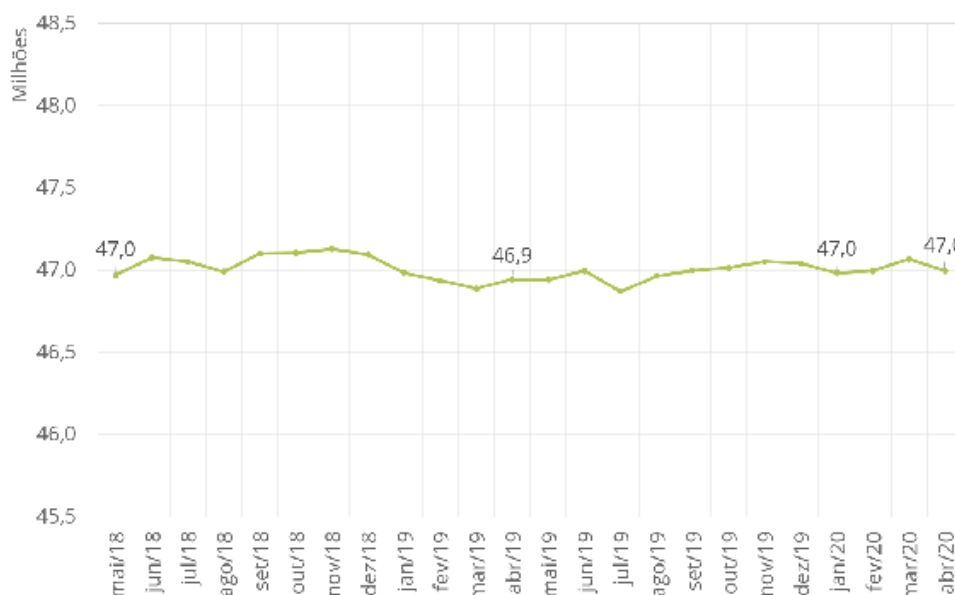


47,0 milhões
de beneficiários em
Abril/2020



Alta de 0,1%
em 12 meses
de beneficiários
(Abril/2020)

Gráfico 1 - Evolução dos beneficiários de planos médico-hospitalares (Maio/2018 a Abril/2020).



Fonte: SIB/ANS/MS - 04/2020. Dados extraídos pelo IESS em 15/06/2020.

**BRASIL**

Tabela 2 - Beneficiários de planos médico-hospitalares por tipo de contratação. Brasil, Abril/2019, Janeiro/2020 e Abril/2020.

TIPO DE CONTRATAÇÃO	ABR/19	JAN/20	ABR/20	VAR. TRIMESTRAL (JAN/20 A ABR/20)		VAR. ANUAL (ABR/19 A ABR/20)	
				N	%	N	%
Individual ou familiar	9.039.738	9.016.408	8.974.878	-41.530	-0,5	-64.860	-0,7
Total de coletivos	37.806.071	37.875.885	37.933.575	57.690	0,2	127.504	0,3
Coletivo empresarial	31.675.943	31.723.180	31.756.615	33.435	0,1	80.672	0,3
Coletivo por adesão	6.129.508	6.152.102	6.176.363	24.261	0,4	46.855	0,8
Coletivo não identificado	620	603	597	-6	-1,0	-23	-3,7
Não informado	97.748	91.376	88.093	-3.283	-3,6	-9.655	-9,9
TOTAL DE BENEFICIÁRIOS	46.943.557	46.983.669	46.996.546	12.877	0,03	52.989	0,1

Fonte: SIB/ANS/MS - 04/2020. Dados extraídos pelo IESS em 15/06/2020.

Gráfico 2 - Proporção de beneficiários de planos médico-hospitalares por tipo de plano coletivo. Brasil, Abril/2020.



Em Abril de 2020, **37,9 milhões (80,7%)** de beneficiários de planos médico-hospitalares possuíam um **plano coletivo**. Desses, 83,7% eram do tipo coletivo empresarial e 16,3% do tipo coletivo por adesão.

Fonte: SIB/ANS/MS - 04/2020. Dados extraídos pelo IESS em 15/06/2020.

Tabela 3 - Beneficiários de planos médico-hospitalares por faixa etária. Brasil, Abril/2019, Janeiro/2020 e Abril/2020.

FAIXA ETÁRIA	ABR/19	JAN/20	ABR/20	VAR. TRIMESTRAL (JAN/20 A ABR/20)		VAR. ANUAL (ABR/19 A ABR/20)	
				N	%	N	%
0 a 18 anos	11.223.458	11.211.988	11.176.622	-35.366	-0,3	-46.836	-0,4
19 a 58 anos	28.760.401	28.735.373	28.728.407	-6.966	0,0	-31.994	-0,1
59 anos ou mais	6.959.116	7.035.764	7.090.986	55.222	0,8	131.870	1,9
TOTAL DE BENEFICIÁRIOS	46.943.557	46.983.669	46.996.546	12.877	0,03	52.989	0,1

Fonte: SIB/ANS/MS - 04/2020. Dados extraídos pelo IESS em 15/06/2020.

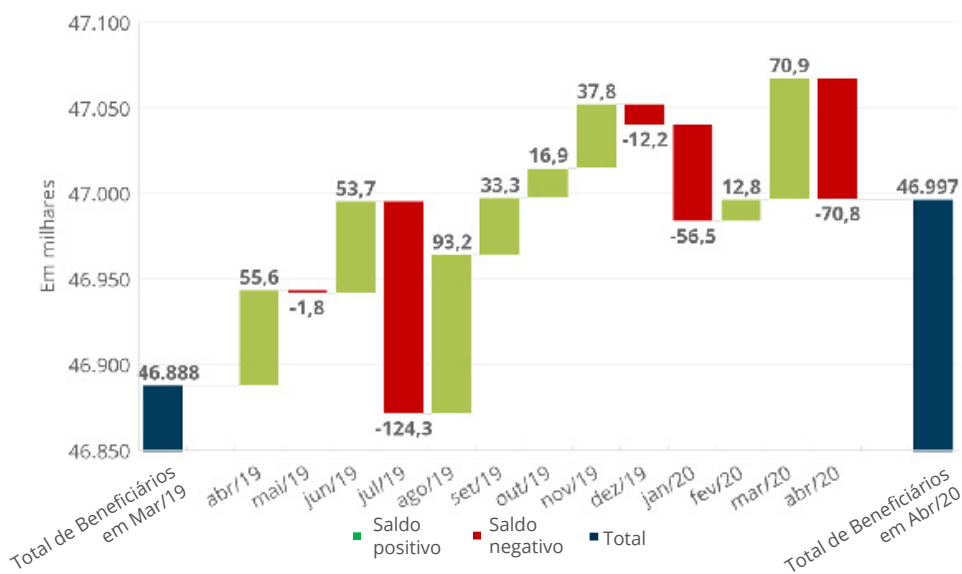
**BRASIL**

Tabela 4 - Quantidade de adesões, quantidade de cancelamentos, saldo e total de beneficiários vinculados a planos médico-hospitalares. Brasil, Abril/2019 a Abril/2020.

MÊS	ADESÕES	CANCELAMENTOS	SALDO	TOTAL DE BENEFICIÁRIOS
abr/19	1.224.677	-1.169.066	55.611	46.943.557
mai/19	1.197.406	-1.199.212	-1.806	46.941.751
jun/19	1.331.373	-1.277.707	53.666	46.995.417
jul/19	1.228.218	-1.352.510	-124.292	46.871.125
ago/19	1.261.933	-1.168.764	93.169	46.964.294
set/19	1.232.260	-1.198.936	33.324	46.997.618
out/19	1.181.962	-1.165.031	16.931	47.014.549
nov/19	1.119.085	-1.081.249	37.836	47.052.385
dez/19	1.082.832	-1.095.058	-12.226	47.040.159
jan/20	1.023.744	-1.080.234	-56.490	46.983.669
fev/20	1.063.400	-1.050.620	12.780	46.996.449
mar/20	1.106.255	-1.035.335	70.920	47.067.369
abr/20	840.789	-911.612	-70.823	46.996.546

Fonte: SIB/ANS/MS - 04/2020. Dados extraídos pelo IESS em 15/06/2020.

Gráfico 3 - Saldo mensal de Abril/2019 a Abril/2020 e total de beneficiários de planos médico-hospitalares em Março/19 e Abril/20.



Fonte: SIB/ANS/MS - 04/2020. Dados extraídos pelo IESS em 15/06/2020.

Tabela 5 - Beneficiários de planos médico-hospitalares por Estado e região. Brasil, Abril/2019, Janeiro/2020 e Abril/2020.

REGIÃO	ESTADO	ABR/19	JAN/20	ABR/20	VAR. TRIMESTRAL (JAN/20 A ABR/20)		VAR. ANUAL (ABR/19 A ABR/20)	
					N	%	N	%
CENTRO-OESTE	DF	890.527	889.820	907.165	17.345	1,9	16.638	1,9
	GO	1.134.513	1.149.079	1.151.683	2.604	0,2	17.170	1,5
	MS	598.603	582.467	588.896	6.429	1,1	-9.707	-1,6
	MT	568.832	574.072	567.759	-6.313	-1,1	-1.073	-0,2
	SUB-TOTAL	3.192.475	3.195.438	3.215.503	20.065	0,6	23.028	0,7
NORDESTE	AL	370.154	365.255	365.786	531	0,1	-4.368	-1,2
	BA	1.581.734	1.599.977	1.577.792	-22.185	-1,4	-3.942	-0,2
	CE	1.281.010	1.259.889	1.261.193	1.304	0,1	-19.817	-1,5
	MA	463.626	474.133	473.290	-843	-0,2	9.664	2,1
	PB	411.329	406.241	411.370	5.129	1,3	41	0,0
	PE	1.333.468	1.339.732	1.337.323	-2.409	-0,2	3.855	0,3
	PI	318.476	326.250	329.827	3.577	1,1	11.351	3,6
	RN	502.281	501.648	504.504	2.856	0,6	2.223	0,4
	SE	316.038	314.258	317.308	3.050	1,0	1.270	0,4
	SUB-TOTAL	6.578.116	6.587.383	6.578.393	-8.990	-0,1	277	0,0
NORTE	AC	41.985	42.255	42.620	365	0,9	635	1,5
	AM	511.295	526.526	528.575	2.049	0,4	17.280	3,4
	AP	67.973	64.730	64.297	-433	-0,7	-3.676	-5,4
	PA	785.572	783.110	783.361	251	0,0	-2.211	-0,3
	RO	153.350	150.302	150.621	319	0,2	-2.729	-1,8
	RR	29.195	28.586	29.257	671	2,3	62	0,2
	TO	108.646	101.215	108.267	7.052	7,0	-379	-0,3
	SUB-TOTAL	1.698.016	1.696.724	1.706.998	10.274	0,6	8.982	0,5
SUDESTE	ES	1.102.705	1.114.180	1.110.455	-3.725	-0,3	7.750	0,7
	MG	4.997.259	5.069.492	5.077.479	7.987	0,2	80.220	1,6
	RJ	5.344.333	5.361.308	5.338.202	-23.106	-0,4	-6.131	-0,1
	SP	17.139.314	17.099.745	17.113.632	13.887	0,1	-25.682	-0,1
	SUB-TOTAL	28.583.611	28.644.725	28.639.768	-4.957	0,0	56.157	0,2
SUL	PR	2.837.936	2.853.424	2.842.007	-11.417	-0,4	4.071	0,1
	RS	2.538.546	2.529.603	2.528.564	-1.039	0,0	-9.982	-0,4
	SC	1.493.687	1.452.961	1.462.121	9.160	0,6	-31.566	-2,1
	SUB-TOTAL	6.870.169	6.835.988	6.832.692	-3.296	0,0	-37.477	-0,5
Não identificado		21.170	23.411	23.192	-219	-0,9	2.022	9,6
BRASIL		46.943.557	46.983.669	46.996.546	12.877	0,03	52.989	0,1

Fonte: SIB/ANS/MS - 04/2020. Dados extraídos pelo IESS em 15/06/2020.

POR REGIÃO DO BRASIL | **CENTRO-OESTE****Tabela 6 - Beneficiários de planos médico-hospitalares por modalidade das operadoras. Centro-Oeste, Abril/2019, Janeiro/2020 e Abril/2020.**

MODALIDADE DAS OPERADORAS	ABR/19	JAN/20	ABR/20	VAR. TRIMESTRAL (JAN/20 A ABR/20)		VAR. ANUAL (ABR/19 A ABR/20)	
				N	%	N	%
Autogestão	665.270	634.263	622.303	-11.960	-1,9	-42.967	-6,5
Cooperativa médica	1.430.081	1.433.696	1.462.760	29.064	2,0	32.679	2,3
Filantropia	951	761	726	-35	-4,6	-225	-23,7
Medicina de grupo	783.712	790.892	785.532	-5.360	-0,7	1.820	0,2
Seguradora especializada em saúde	312.461	335.826	344.182	8.356	2,5	31.721	10,2
TOTAL DE BENEFICIÁRIOS	3.192.475	3.195.438	3.215.503	20.065	0,6	23.028	0,7

Fonte: SIB/ANS/MS - 04/2020. Dados extraídos pelo IESS em 15/06/2020.

Tabela 7 - Beneficiários de planos médico-hospitalares por tipo de contratação. Centro-Oeste, Abril/2020.

TIPO DE CONTRATAÇÃO	INDIVIDUAL OU FAMILIAR	COLETIVO	COLETIVO EMPRESARIAL	COLETIVO POR ADESÃO	COLETIVO NÃO IDENTIFICADO	NÃO IDENTIFICADO
DF	22.240	882.027	661.893	220.134	0	2.898
GO	334.093	816.791	728.175	88.616	0	799
MS	69.290	519.364	460.432	58.932	0	242
MT	82.004	485.110	397.033	88.077	0	645
TOTAL DO CENTRO-OESTE	507.627	2.703.292	2.247.533	455.759	0	4.584

Fonte: SIB/ANS/MS - 04/2020. Dados extraídos pelo IESS em 15/06/2020.

POR REGIÃO DO BRASIL | **NORDESTE****Tabela 8 - Beneficiários de planos médico-hospitalares por modalidade das operadoras. Nordeste, Abril/2019, Janeiro/2020 e Abril/2020.**

MODALIDADE DAS OPERADORAS	ABR/19	JAN/20	ABR/20	VAR. TRIMESTRAL (JAN/20 A ABR/20)		VAR. ANUAL (ABR/19 A ABR/20)	
				N	%	N	%
Autogestão	802.117	748.737	731.135	-17.602	-2,4	-70.982	-8,8
Cooperativa médica	2.072.551	2.084.237	2.108.017	23.780	1,1	35.466	1,7
Filantropia	16.222	18.888	19.001	113	0,6	2.779	17,1
Medicina de grupo	2.894.821	2.931.577	2.916.920	-14.657	-0,5	22.099	0,8
Seguradora especializada em saúde	792.405	803.944	803.320	-624	-0,1	10.915	1,4
TOTAL DE BENEFICIÁRIOS	6.578.116	6.587.383	6.578.393	-8.990	-0,1	277	0,0

Fonte: SIB/ANS/MS - 04/2020. Dados extraídos pelo IESS em 15/06/2020.

Tabela 9 - Beneficiários de planos médico-hospitalares por tipo de contratação. Nordeste, Abril/2020.

TIPO DE CONTRATAÇÃO	INDIVIDUAL OU FAMILIAR	COLETIVO	COLETIVO EMPRESARIAL	COLETIVO POR ADESÃO	COLETIVO NÃO IDENTIFICADO	NÃO IDENTIFICADO
AL	123.711	241.018	180.185	60.833	0	1.057
BA	270.360	1.305.827	1.187.880	117.947	0	1.605
CE	359.979	900.380	746.896	153.473	11	834
MA	113.001	354.111	320.765	33.345	1	6.178
PB	120.073	290.994	223.968	66.968	58	303
PE	362.876	968.329	746.671	221.656	2	6.118
PI	147.625	181.943	147.619	34.316	8	259
RN	157.197	346.890	287.363	59.523	4	417
SE	96.265	220.843	188.078	32.765	0	200
TOTAL DO NORDESTE	1.751.087	4.810.335	4.029.425	780.826	84	16.971

Fonte: SIB/ANS/MS - 04/2020. Dados extraídos pelo IESS em 15/06/2020.

POR REGIÃO DO BRASIL | **NORTE****Tabela 10 - Beneficiários de planos médico-hospitalares por modalidade das operadoras. Norte, Abril/2019, Janeiro/2020 e Abril/2020.**

MODALIDADE DAS OPERADORAS	ABR/19	JAN/20	ABR/20	VAR. TRIMESTRAL (JAN/20 A ABR/20)		VAR. ANUAL (ABR/19 A ABR/20)	
				N	%	N	%
Autogestão	220.868	202.030	195.241	-6.789	-3,4	-25.627	-11,6
Cooperativa médica	718.311	707.197	715.605	8.408	1,2	-2.706	-0,4
Filantropia	29.593	28.785	28.524	-261	-0,9	-1.069	-3,6
Medicina de grupo	568.344	595.880	602.883	7.003	1,2	34.539	6,1
Seguradora especializada em saúde	160.900	162.832	164.745	1.913	1,2	3.845	2,4
TOTAL DE BENEFICIÁRIOS	1.698.016	1.696.724	1.706.998	10.274	0,6	8.982	0,5

Fonte: SIB/ANS/MS - 04/2020. Dados extraídos pelo IESS em 15/06/2020.

Tabela 11 - Beneficiários de planos médico-hospitalares por tipo de contratação. Norte, Abril/2020.

TIPO DE CONTRATAÇÃO	INDIVIDUAL OU FAMILIAR	COLETIVO	COLETIVO EMPRESARIAL	COLETIVO POR ADESÃO	COLETIVO NÃO IDENTIFICADO	NÃO IDENTIFICADO
AC	9.443	32.793	19.365	13.428	0	384
AM	55.662	469.864	426.676	43.188	0	3.049
AP	15.309	48.437	45.465	2.972	0	551
PA	265.965	515.531	451.590	63.941	0	1.865
RO	23.345	126.228	71.359	54.869	0	1.048
RR	6.142	22.974	20.537	2.437	0	141
TO	9.783	98.089	72.098	25.991	0	395
TOTAL DO NORTE	385.649	1.313.916	1.107.090	206.826	0	7.433

Fonte: SIB/ANS/MS - 04/2020. Dados extraídos pelo IESS em 15/06/2020.

POR REGIÃO DO BRASIL | **SUDESTE****Tabela 12 - Beneficiários de planos médico-hospitalares por modalidade das operadoras. Sudeste, Abril/2019, Janeiro/2020 e Abril/2020.**

MODALIDADE DAS OPERADORAS	ABR/19	JAN/20	ABR/20	VAR. TRIMESTRAL (JAN/20 A ABR/20)		VAR. ANUAL (ABR/19 A ABR/20)	
				N	%	N	%
Autogestão	2.115.979	2.033.381	2.000.069	-33.312	-1,6	-115.910	-5,5
Cooperativa médica	9.023.587	9.001.987	9.002.545	558	0,0	-21.042	-0,2
Filantropia	654.008	638.302	641.802	3.500	0,5	-12.206	-1,9
Medicina de grupo	12.391.423	12.463.322	12.480.567	17.245	0,1	89.144	0,7
Seguradora especializada em saúde	4.398.614	4.507.733	4.514.785	7.052	0,2	116.171	2,6
TOTAL DE BENEFICIÁRIOS	28.583.611	28.644.725	28.639.768	-4.957	0,0	56.157	0,2

Fonte: SIB/ANS/MS - 04/2020. Dados extraídos pelo IESS em 15/06/2020.

Tabela 13 - Beneficiários de planos médico-hospitalares por tipo de contratação. Sudeste, Abril/2020.

TIPO DE CONTRATAÇÃO	INDIVIDUAL OU FAMILIAR	COLETIVO	COLETIVO EMPRESARIAL	COLETIVO POR ADESÃO	COLETIVO NÃO IDENTIFICADO	NÃO IDENTIFICADO
ES	123.988	981.312	806.597	174.715	0	5.155
MG	677.856	4.384.480	3.569.753	814.722	5	15.143
RJ	928.128	4.402.135	3.400.770	1.001.364	1	7.939
SP	3.346.263	13.740.821	12.016.740	1.723.591	490	26.548
TOTAL DO SUDESTE	5.076.235	23.508.748	19.793.860	3.714.392	496	54.785

Fonte: SIB/ANS/MS - 04/2020. Dados extraídos pelo IESS em 15/06/2020.

POR REGIÃO DO BRASIL | **SUL****Tabela 14 - Beneficiários de planos médico-hospitalares por modalidade das operadoras. Sul, Abril/2019, Janeiro/2020 e Abril/2020.**

MODALIDADE DAS OPERADORAS	ABR/19	JAN/20	ABR/20	VAR. TRIMESTRAL (JAN/20 A ABR/20)		VAR. ANUAL (ABR/19 A ABR/20)	
				N	%	N	%
Autogestão	756.313	736.698	728.298	-8.400	-1,1	-28.015	-3,7
Cooperativa médica	3.958.269	3.989.631	4.005.685	16.054	0,4	47.416	1,2
Filantropia	211.153	213.114	214.060	946	0,4	2.907	1,4
Medicina de grupo	1.619.439	1.558.589	1.540.183	-18.406	-1,2	-79.256	-4,9
Seguradora especializada em saúde	324.995	337.956	344.466	6.510	1,9	19.471	6,0
TOTAL DE BENEFICIÁRIOS	6.870.169	6.835.988	6.832.692	-3.296	0,0	-37.477	-0,5

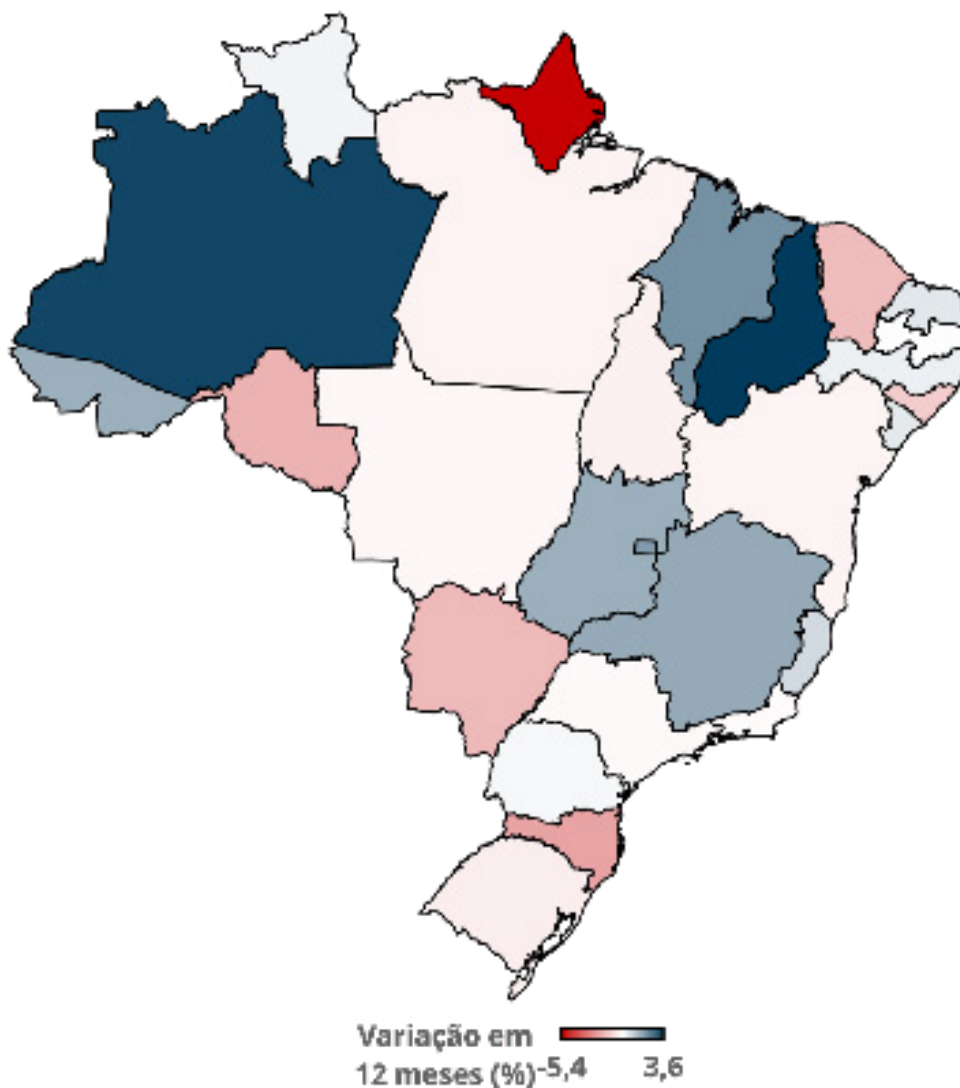
Fonte: SIB/ANS/MS - 04/2020. Dados extraídos pelo IESS em 15/06/2020.

Tabela 15 - Beneficiários de planos médico-hospitalares por tipo de contratação. Sul, Abril/2020.

TIPO DE CONTRATAÇÃO	INDIVIDUAL OU FAMILIAR	COLETIVO	COLETIVO EMPRESARIAL	COLETIVO POR ADESÃO	COLETIVO NÃO IDENTIFICADO	NÃO IDENTIFICADO
PR	724.310	2.116.673	1.744.553	372.120	0	1.024
RS	348.420	2.177.619	1.710.453	467.149	17	2.525
SC	178.005	1.283.353	1.106.179	177.174	0	763
TOTAL DO SUL	1.250.735	5.577.645	4.561.185	1.016.443	17	4.312

Fonte: SIB/ANS/MS - 04/2020. Dados extraídos pelo IESS em 15/06/2020.

Mapa 1 - Variação percentual do número de beneficiários de planos médico-hospitalares entre Abril/2019 e Abril/2020.



Fonte: SIB/ANS/MS - 04/2020 e IBGE. Dados extraídos pelo IESS em 15/06/2020.

Em números absolutos



A maior queda ocorreu no **Estado de Santa Catarina**, cuja **perda foi de 31.566 beneficiários** entre Abril de 2019 e Abril de 2020.



Em contrapartida, **Minas Gerais aumentou em 80.220 beneficiários** no mesmo período.

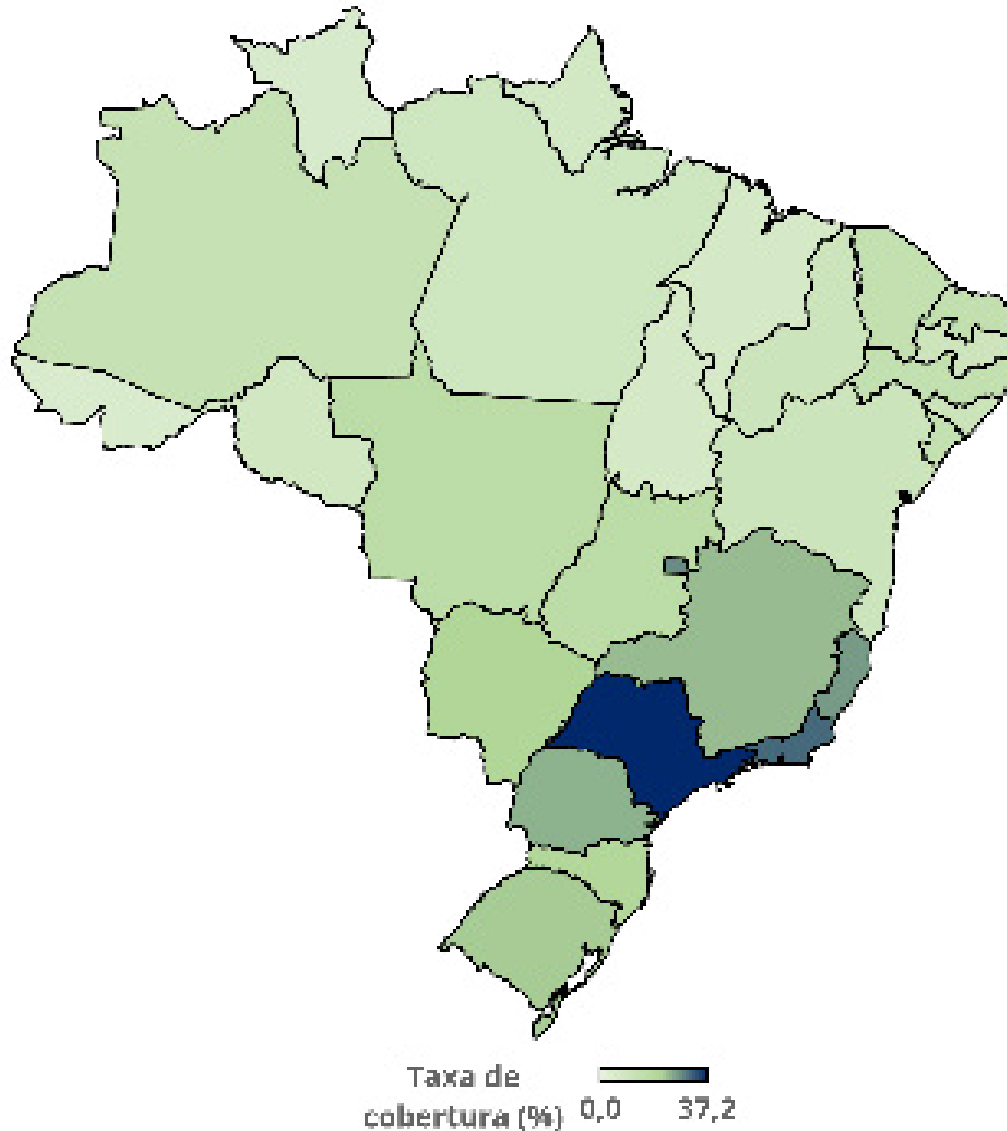
Tabela 16 - Taxa de cobertura de planos médico-hospitalares por região e Estado. Brasil, Abril/2019, Janeiro/2020 e Abril/2020.

REGIÃO	ESTADO	ABR/19	JAN/20	ABR/20
CENTRO-OESTE	DF	28,3	27,9	28,3
	GO	16,4	16,5	16,5
	MS	21,7	20,9	21,1
	MT	16,7	16,7	16,5
	SUB-TOTAL	20,5	20,3	20,3
NORDESTE	AL	10,9	10,7	10,7
	BA	10,2	10,3	10,2
	CE	14,1	13,8	13,8
	MA	6,6	6,7	6,7
	PB	10,1	9,9	10,1
	PE	13,9	13,9	13,9
	PI	9,9	10,1	10,2
	RN	14,1	14,0	14,0
	SE	13,6	13,4	13,5
SUB-TOTAL	11,6	11,5	11,5	
NORTE	AC	4,9	4,9	4,9
	AM	12,3	12,5	12,5
	AP	8,2	7,7	7,7
	PA	9,2	9,1	9,1
	RO	8,3	8,1	8,1
	RR	5,4	5,3	5,4
	TO	6,9	6,4	6,8
	SUB-TOTAL	9,6	9,5	9,6
SUDESTE	ES	27,0	27,0	26,9
	MG	23,4	23,7	23,7
	RJ	31,7	31,7	31,5
	SP	37,5	37,2	37,2
	SUB-TOTAL	33,2	33,1	33,0
SUL	PR	24,8	24,8	24,7
	RS	22,3	22,2	22,2
	SC	20,9	20,1	20,2
	SUB-TOTAL	23,4	23,1	23,1
BRASIL	22,3	22,2	22,2	

Fonte: SIB/ANS/MS - 04/2020 e IBGE. Dados extraídos pelo IESS em 15/06/2020.

Nota: para o cálculo da população, utilizou-se a projeção das populações mensais para o 1º dia de cada mês do IBGE (Período 2000-2030, Revisão 2018). Desse modo, é possível encontrar valores divergentes divulgados pela ANS.

Mapa 2 - Taxa de cobertura (%) de planos médico-hospitalares por Estado em Abril/2020.



Fonte: SIB/ANS/MS - 04/2020 e IBGE. Dados extraídos pelo IESS em 15/06/2020.

Nota: para o cálculo da população, utilizou-se a projeção das populações mensais para o 1º dia de cada mês do IBGE (Período 2000-2030, Revisão 2018). Desse modo, é possível encontrar valores das taxas de cobertura divergentes daqueles divulgados pela ANS.

Taxa de cobertura regional

- Norte: **9,6%**
- Nordeste: **11,5%**
- Centro-Oeste: **20,3%**
- Sudeste: **33,0%**
- Sul: **23,1%**
- **Brasil: 22,2%**

**BRASIL**

Tabela 17 - Beneficiários de planos exclusivamente odontológicos por modalidade das operadoras. Brasil, Abril/2019, Janeiro/2020 e Abril/2020.

MODALIDADE DAS OPERADORAS	ABR/19	JAN/20	ABR/20	VAR. TRIMESTRAL (JAN/20 A ABR/20)		VAR. ANUAL (ABR/19 A ABR/20)	
				N	%	N	%
Autogestão	87.691	84.796	84.927	131	0,2	-2.764	-3,2
Cooperativa médica	473.346	501.023	505.145	4.122	0,8	31.799	6,7
Cooperativa odontológica	3.295.416	3.356.484	3.332.874	-23.610	-0,7	37.458	1,1
Filantropia	99.440	100.650	102.069	1.419	1,4	2.629	2,6
Medicina de grupo	6.626.110	7.116.996	7.099.212	-17.784	-0,2	473.102	7,1
Odontologia de grupo	12.283.248	12.897.459	12.708.567	-188.892	-1,5	425.319	3,5
Seguradora especializada em saúde	1.422.197	1.795.655	1.858.415	62.760	3,5	436.218	30,7
TOTAL DE BENEFICIÁRIOS	24.287.448	25.853.063	25.691.209	-161.854	-0,6	1.403.761	5,8

Fonte: SIB/ANS/MS - 04/2020. Dados extraídos pelo IESS em 15/06/2020.

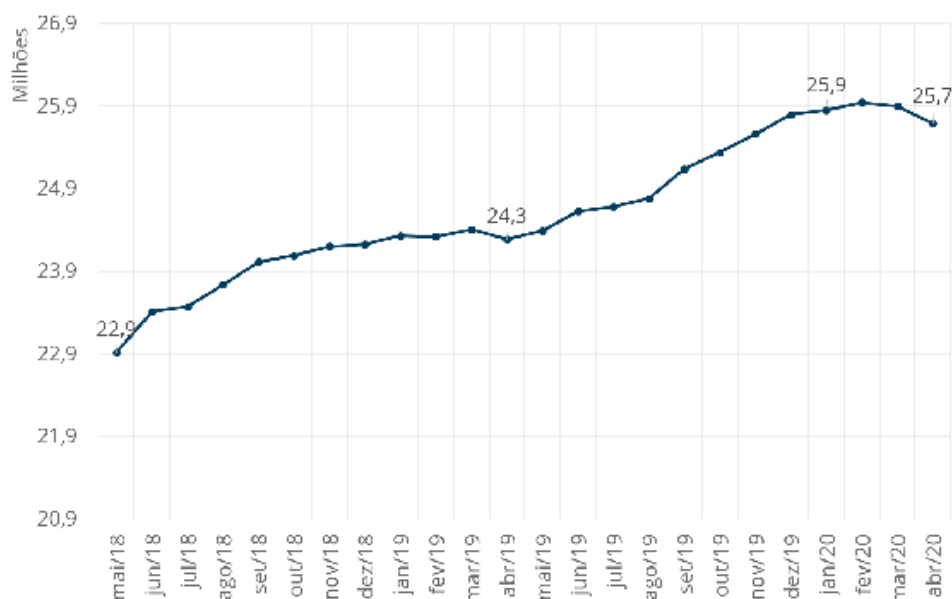


25,7 milhões
de beneficiários em
Abril/2020



Alta de 5,8%
em 12 meses
de beneficiários
(Abril/2020)

Gráfico 4 - Evolução dos beneficiários de planos exclusivamente odontológicos (Maio/2018 a Abril/2020).



Fonte: SIB/ANS/MS - 04/2020. Dados extraídos pelo IESS em 15/06/2020.

**BRASIL**

Tabela 18 - Beneficiários de planos exclusivamente odontológicos por tipo de contratação. Brasil, Abril/2019, Janeiro/2020 e Abril/2020.

TIPO DE CONTRATAÇÃO	ABR/19	JAN/20	ABR/20	VAR. TRIMESTRAL (JAN/20 A ABR/20)		VAR. ANUAL (ABR/19 A ABR/20)	
				N	%	N	%
Individual ou familiar	4.288.622	4.324.749	4.099.694	-225.055	-5,2	-188.928	-4,4
Total de coletivos	19.986.417	21.517.990	21.581.506	63.516	0,3	1.595.089	8,0
Coletivo empresarial	17.823.756	18.996.643	19.043.787	47.144	0,2	1.220.031	6,8
Coletivo por adesão	2.160.748	2.519.525	2.535.919	16.394	0,7	375.171	17,4
Coletivo não identificado	1.913	1.822	1.800	-22	-1,2	-113	-5,9
Não informado	12.409	10.324	10.009	-315	-3,1	-2.400	-19,3
TOTAL DE BENEFICIÁRIOS	24.287.448	25.853.063	25.691.209	-161.854	-0,6	1.403.761	5,8

Fonte: SIB/ANS/MS - 04/2020. Dados extraídos pelo IESS em 15/06/2020.

Gráfico 4 - Proporção de beneficiários de planos exclusivamente odontológicos por tipo de plano coletivo. Brasil, Abril/2020.



Em Abril de 2020, **20,0 milhões (84,0%)** de beneficiários de planos exclusivamente odontológicos possuíam um **plano coletivo**. Desses, 89,2% eram do tipo coletivo empresarial e 10,8% do tipo coletivo por adesão.

Fonte: SIB/ANS/MS - 04/2020. Dados extraídos pelo IESS em 15/06/2020.

Tabela 19 - Beneficiários de planos exclusivamente odontológicos por faixa etária. Brasil, Abril/2019, Janeiro/2020 e Abril/2020.

FAIXA ETÁRIA	ABR/19	JAN/20	ABR/20	VAR. TRIMESTRAL (JAN/20 A ABR/20)		VAR. ANUAL (ABR/19 A ABR/20)	
				N	%	N	%
0 a 18 anos	4.799.909	5.044.881	5.013.010	-31.871	-0,6	213.101	4,4
19 a 58 anos	17.655.106	18.755.800	18.626.215	-129.585	-0,7	971.109	5,5
59 anos ou mais	1.832.039	2.052.019	2.051.628	-391	0,0	219.589	12,0
TOTAL DE BENEFICIÁRIOS	24.287.448	25.853.063	25.691.209	-161.854	-0,6	1.403.761	5,8

Fonte: SIB/ANS/MS - 04/2020. Dados extraídos pelo IESS em 15/06/2020.



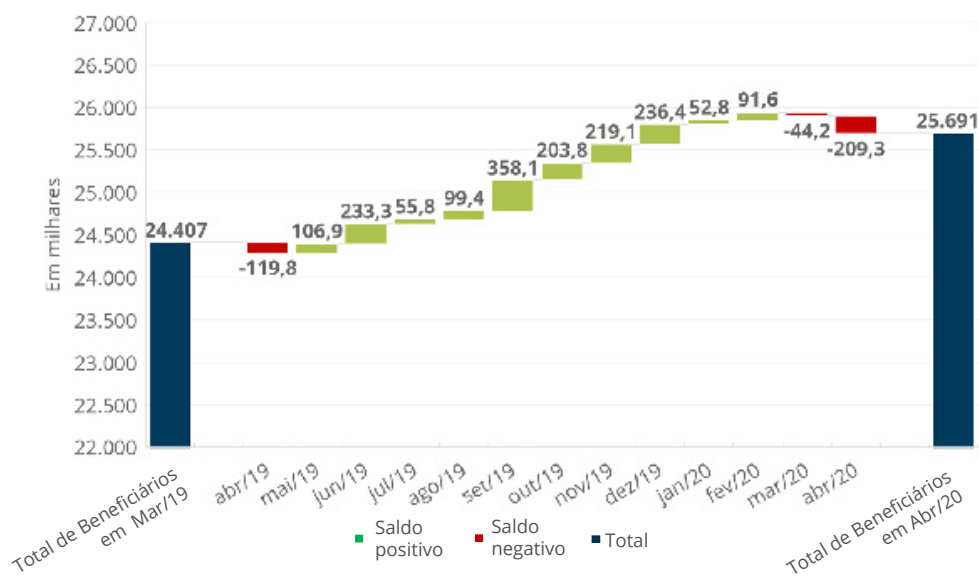
BRASIL

Tabela 20 - Quantidade de adesões, quantidade de cancelamentos, saldo e total de beneficiários vinculados a planos exclusivamente odontológicos. Brasil, Abril/2019 a Abril/2020.

MÊS	ADESÕES	CANCELAMENTOS	SALDO	TOTAL DE BENEFICIÁRIOS
abr/19	869.165	-988.996	-119.831	24.287.448
mai/19	898.171	-791.319	106.852	24.394.300
jun/19	983.687	-750.380	233.307	24.627.607
jul/19	1.527.578	-1.471.784	55.794	24.683.401
ago/19	929.714	-830.297	99.417	24.782.818
set/19	1.090.619	-732.504	358.115	25.140.933
out/19	972.468	-768.712	203.756	25.344.689
nov/19	956.125	-736.981	219.144	25.563.833
dez/19	1.005.565	-769.175	236.390	25.800.223
jan/20	865.611	-812.771	52.840	25.853.063
fev/20	756.948	-665.349	91.599	25.944.662
mar/20	767.839	-812.009	-44.170	25.900.492
abr/20	518.900	-728.183	-209.283	25.691.209

Fonte: SIB/ANS/MS - 04/2020. Dados extraídos pelo IESS em 15/06/2020.

Gráfico 6 - Saldo mensal de Abril/2019 a Abril/2020 e total de beneficiários de planos exclusivamente odontológicos em Março/19 e Abril/20.



Fonte: SIB/ANS/MS - 04/2020. Dados extraídos pelo IESS em 15/06/2020.

Tabela 5 - Beneficiários de planos médico-hospitalares por Estado e região. Brasil, Abril/2019, Janeiro/2020 e Abril/2020.

REGIÃO	ESTADO	ABR/19	JAN/20	ABR/20	VAR. TRIMESTRAL (JAN/20 A ABR/20)		VAR. ANUAL (ABR/19 A ABR/20)	
					N	%	N	%
CENTRO-OESTE	DF	546.563	597.491	592.019	-5.472	-0,9	45.456	8,3
	GO	629.680	658.306	649.249	-9.057	-1,4	19.569	3,1
	MS	142.252	145.862	144.143	-1.719	-1,2	1.891	1,3
	MT	204.087	221.665	221.138	-527	-0,2	17.051	8,4
	SUB-TOTAL	1.522.582	1.623.324	1.606.549	-16.775	-1,0	83.967	5,5
NORDESTE	AL	273.503	275.503	269.444	-6.059	-2,2	-4.059	-1,5
	BA	1.488.504	1.534.826	1.496.295	-38.531	-2,5	7.791	0,5
	CE	954.684	992.384	983.950	-8.434	-0,8	29.266	3,1
	MA	194.509	206.444	203.064	-3.380	-1,6	8.555	4,4
	PB	358.947	384.518	378.738	-5.780	-1,5	19.791	5,5
	PE	941.094	986.783	1.004.886	18.103	1,8	63.792	6,8
	PI	82.956	95.900	93.491	-2.409	-2,5	10.535	12,7
	RN	331.045	339.605	341.663	2.058	0,6	10.618	3,2
	SE	195.301	206.152	203.842	-2.310	-1,1	8.541	4,4
	SUB-TOTAL	4.820.543	5.022.115	4.975.373	-46.742	-0,9	154.830	3,2
NORTE	AC	14.704	15.605	15.511	-94	-0,6	807	5,5
	AM	407.343	449.534	448.369	-1.165	-0,3	41.026	10,1
	AP	43.728	45.592	45.318	-274	-0,6	1.590	3,6
	PA	419.693	439.995	436.690	-3.305	-0,8	16.997	4,0
	RO	103.533	106.859	105.675	-1.184	-1,1	2.142	2,1
	RR	9.832	11.458	11.251	-207	-1,8	1.419	14,4
	TO	50.067	127.493	125.830	-1.663	-1,3	75.763	151,3
	SUB-TOTAL	1.048.900	1.196.536	1.188.644	-7.892	-0,7	139.744	13,3
SUDESTE	ES	497.877	521.633	516.692	-4.941	-0,9	18.815	3,8
	MG	2.078.512	2.175.574	2.197.377	21.803	1,0	118.865	5,7
	RJ	3.179.789	3.438.429	3.383.221	-55.208	-1,6	203.432	6,4
	SP	8.564.808	9.190.531	9.145.324	-45.207	-0,5	580.516	6,8
	SUB-TOTAL	14.320.986	15.326.167	15.242.614	-83.553	-0,5	921.628	6,4
SUL	PR	1.264.096	1.314.566	1.311.852	-2.714	-0,2	47.756	3,8
	RS	761.340	788.235	782.824	-5.411	-0,7	21.484	2,8
	SC	499.341	546.533	549.919	3.386	0,6	50.578	10,1
	SUB-TOTAL	2.524.777	2.649.334	2.644.595	-4.739	-0,2	119.818	4,7
Não identificado		49.660	35.587	33.434	-2.153	-6,0	-16.226	-32,7
BRASIL		24.287.448	25.853.063	25.691.209	-161.854	-0,6	1.403.761	5,8

Fonte: SIB/ANS/MS - 04/2020. Dados extraídos pelo IESS em 15/06/2020.

*Em 2019, o número de beneficiários exclusivamente odontológicos do Estado de Tocantins apresentou grande distorção em relação a 2018. No entanto, esse foi o número divulgado na Sala de situação.

POR REGIÃO DO BRASIL | **CENTRO-OESTE****Tabela 22 - Beneficiários de planos exclusivamente odontológicos por modalidade das operadoras. Centro-Oeste, Abril/2019, Janeiro/2020 e Abril/2020.**

MODALIDADE DAS OPERADORAS	ABR/19	JAN/20	ABR/20	VAR. TRIMESTRAL (JAN/20 A ABR/20)		VAR. ANUAL (ABR/19 A ABR/20)	
				N	%	N	%
Autogestão	5.234	5.164	5.121	-43	-0,8	-113	-2,2
Cooperativa médica	6.259	6.961	6.822	-139	-2,0	563	9,0
Cooperativa odontológica	291.224	287.864	283.718	-4.146	-1,4	-7.506	-2,6
Filantropia	11	12	12	0	0,0	1	9,1
Medicina de grupo	293.824	307.070	298.207	-8.863	-2,9	4.383	1,5
Odontologia de grupo	861.143	926.900	919.773	-7.127	-0,8	58.630	6,8
Seguradora especializada em saúde	64.887	89.353	92.896	3.543	4,0	28.009	43,2
TOTAL DE BENEFICIÁRIOS	1.522.582	1.623.324	1.606.549	-16.775	-1,0	83.967	5,5

Fonte: SIB/ANS/MS - 04/2020. Dados extraídos pelo IESS em 15/06/2020.

Tabela 23 - Beneficiários de planos exclusivamente odontológicos por tipo de contratação. Centro-Oeste, Abril/2020.

TIPO DE CONTRATAÇÃO	INDIVIDUAL OU FAMILIAR	COLETIVO	COLETIVO EMPRESARIAL	COLETIVO POR ADESÃO	COLETIVO NÃO IDENTIFICADO	NÃO IDENTIFICADO
DF	60.884	531.118	345.356	185.762	0	17
GO	105.462	543.680	442.923	100.753	4	107
MS	14.343	129.800	120.238	9.561	1	0
MT	23.398	197.740	186.574	11.166	0	0
TOTAL DO CENTRO-OESTE	204.087	1.402.338	1.095.091	307.242	5	124

Fonte: SIB/ANS/MS - 04/2020. Dados extraídos pelo IESS em 15/06/2020.

POR REGIÃO DO BRASIL | **NORDESTE****Tabela 24 - Beneficiários de planos exclusivamente odontológicos por modalidade das operadoras. Nordeste, Abril/2019, Janeiro/2020 e Abril/2020.**

MODALIDADE DAS OPERADORAS	ABR/19	JAN/20	ABR/20	VAR. TRIMESTRAL (JAN/20 A ABR/20)		VAR. ANUAL (ABR/19 A ABR/20)	
				N	%	N	%
Autogestão	6.250	5.780	5.784	4	0,1	-466	-7,5
Cooperativa médica	4.276	4.651	4.657	6	0,1	381	8,9
Cooperativa odontológica	387.429	388.473	385.680	-2.793	-0,7	-1.749	-0,5
Filantropia	22	25	28	3	12,0	6	27,3
Medicina de grupo	1.548.882	1.699.017	1.709.182	10.165	0,6	160.300	10,3
Odontologia de grupo	2.729.755	2.746.704	2.687.101	-59.603	-2,2	-42.654	-1,6
Seguradora especializada em saúde	143.929	177.465	182.941	5.476	3,1	39.012	27,1
TOTAL DE BENEFICIÁRIOS	4.820.543	5.022.115	4.975.373	-46.742	-0,9	154.830	3,2

Fonte: SIB/ANS/MS - 04/2020. Dados extraídos pelo IESS em 15/06/2020.

Tabela 25 - Beneficiários de planos exclusivamente odontológicos por tipo de contratação. Nordeste, Abril/2020.

TIPO DE CONTRATAÇÃO	INDIVIDUAL OU FAMILIAR	COLETIVO	COLETIVO EMPRESARIAL	COLETIVO POR ADESÃO	COLETIVO NÃO IDENTIFICADO	NÃO IDENTIFICADO
AL	135.297	134.008	111.661	22.347	0	139
BA	421.237	1.074.628	997.468	77.159	1	430
CE	357.686	625.853	577.435	48.418	0	411
MA	65.339	137.651	129.607	7.875	169	74
PB	115.835	262.699	245.530	17.168	1	204
PE	281.939	722.142	617.541	104.601	0	805
PI	34.433	59.058	55.518	3.540	0	0
RN	129.765	211.686	166.989	44.697	0	212
SE	77.556	125.943	113.413	12.530	0	343
TOTAL DO NORDESTE	1.619.087	3.353.668	3.015.162	338.335	171	2.618

Fonte: SIB/ANS/MS - 04/2020. Dados extraídos pelo IESS em 15/06/2020.

POR REGIÃO DO BRASIL | **NORTE****Tabela 26 - Beneficiários de planos exclusivamente odontológicos por modalidade das operadoras. Norte, Abril/2019, Janeiro/2020 e Abril/2020.**

MODALIDADE DAS OPERADORAS	ABR/19	JAN/20	ABR/20	VAR. TRIMESTRAL (JAN/20 A ABR/20)		VAR. ANUAL (ABR/19 A ABR/20)	
				N	%	N	%
Autogestão	1.523	1.249	1.246	-3	-0,2	-277	-18,2
Cooperativa médica	3.438	3.757	3.608	-149	-4,0	170	4,9
Cooperativa odontológica	252.015	254.289	252.980	-1.309	-0,5	965	0,4
Filantropia	8	7	7	0	0,0	-1	-12,5
Medicina de grupo	299.308	339.678	338.917	-761	-0,2	39.609	13,2
Odontologia de grupo	458.742	551.012	542.499	-8.513	-1,5	83.757	18,3
Seguradora especializada em saúde	33.866	46.544	49.387	2.843	6,1	15.521	45,8
TOTAL DE BENEFICIÁRIOS	1.048.900	1.196.536	1.188.644	-7.892	-0,7	139.744	13,3

Fonte: SIB/ANS/MS - 04/2020. Dados extraídos pelo IESS em 15/06/2020.

Tabela 27 - Beneficiários de planos exclusivamente odontológicos por tipo de contratação. Norte, Abril/2020.

TIPO DE CONTRATAÇÃO	INDIVIDUAL OU FAMILIAR	COLETIVO	COLETIVO EMPRESARIAL	COLETIVO POR ADESÃO	COLETIVO NÃO IDENTIFICADO	NÃO IDENTIFICADO
AC	5.356	10.153	7.938	2.215	0	2
AM	100.461	347.881	326.848	21.033	0	27
AP	25.933	19.385	18.017	1.368	0	0
PA	177.801	258.757	216.370	42.383	4	132
RO	33.477	72.143	60.701	11.442	0	55
RR	4.588	6.663	5.357	1.306	0	0
TO	8.199	117.630	110.840	6.790	0	1
TOTAL DO NORTE	355.815	832.612	746.071	86.537	4	217

Fonte: SIB/ANS/MS - 04/2020. Dados extraídos pelo IESS em 15/06/2020.

POR REGIÃO DO BRASIL | **SUDESTE**

Tabela 28 - Beneficiários de planos exclusivamente odontológicos por modalidade das operadoras. Sudeste, Abril/2019, Janeiro/2020 e Abril/2020.

MODALIDADE DAS OPERADORAS	ABR/19	JAN/20	ABR/20	VAR. TRIMESTRAL (JAN/20 A ABR/20)		VAR. ANUAL (ABR/19 A ABR/20)	
				N	%	N	%
Autogestão	58.260	58.004	58.767	763	1,3	507	0,9
Cooperativa médica	359.549	386.658	389.923	3.265	0,8	30.374	8,4
Cooperativa odontológica	1.465.894	1.473.541	1.458.660	-14.881	-1,0	-7.234	-0,5
Filantropia	67.693	69.881	71.245	1.364	2,0	3.552	5,2
Medicina de grupo	4.166.852	4.463.105	4.439.211	-23.894	-0,5	272.359	6,5
Odontologia de grupo	7.126.665	7.523.454	7.427.125	-96.329	-1,3	300.460	4,2
Seguradora especializada em saúde	1.076.073	1.351.524	1.397.683	46.159	3,4	321.610	29,9
TOTAL DE BENEFICIÁRIOS	14.320.986	15.326.167	15.242.614	-83.553	-0,5	921.628	6,4

Fonte: SIB/ANS/MS - 04/2020. Dados extraídos pelo IESS em 15/06/2020.

Tabela 29 - Beneficiários de planos exclusivamente odontológicos por tipo de contratação. Sudeste, Abril/2020.

TIPO DE CONTRATAÇÃO	INDIVIDUAL OU FAMILIAR	COLETIVO	COLETIVO EMPRESARIAL	COLETIVO POR ADESÃO	COLETIVO NÃO IDENTIFICADO	NÃO IDENTIFICADO
ES	41.817	473.976	407.303	66.670	3	899
MG	207.183	1.989.757	1.809.095	180.628	34	437
RJ	429.561	2.953.504	2.264.836	687.090	1.578	156
SP	853.176	8.287.529	7.636.486	651.038	5	4.619
TOTAL DO SUDESTE	1.531.737	13.704.766	12.117.720	1.585.426	1.620	6.111

Fonte: SIB/ANS/MS - 04/2020. Dados extraídos pelo IESS em 15/06/2020.



Tabela 30 - Beneficiários de planos exclusivamente odontológicos por modalidade das operadoras. Sul, Abril/2019, Janeiro/2020 e Abril/2020.

MODALIDADE DAS OPERADORAS	ABR/19	JAN/20	ABR/20	VAR. TRIMESTRAL (JAN/20 A ABR/20)		VAR. ANUAL (ABR/19 A ABR/20)	
				N	%	N	%
Autogestão	16.423	14.594	14.004	-590	-4,0	-2.419	-14,7
Cooperativa médica	99.824	98.996	100.135	1.139	1,2	311	0,3
Cooperativa odontológica	890.347	944.524	944.305	-219	0,0	53.958	6,1
Filantropia	31.703	30.722	30.774	52	0,2	-929	-2,9
Medicina de grupo	317.212	308.098	313.666	5.568	1,8	-3.546	-1,1
Odontologia de grupo	1.065.826	1.121.631	1.106.203	-15.428	-1,4	40.377	3,8
Seguradora especializada em saúde	103.442	130.769	135.508	4.739	3,6	32.066	31,0
TOTAL DE BENEFICIÁRIOS	2.524.777	2.649.334	2.644.595	-4.739	-0,2	119.818	4,7

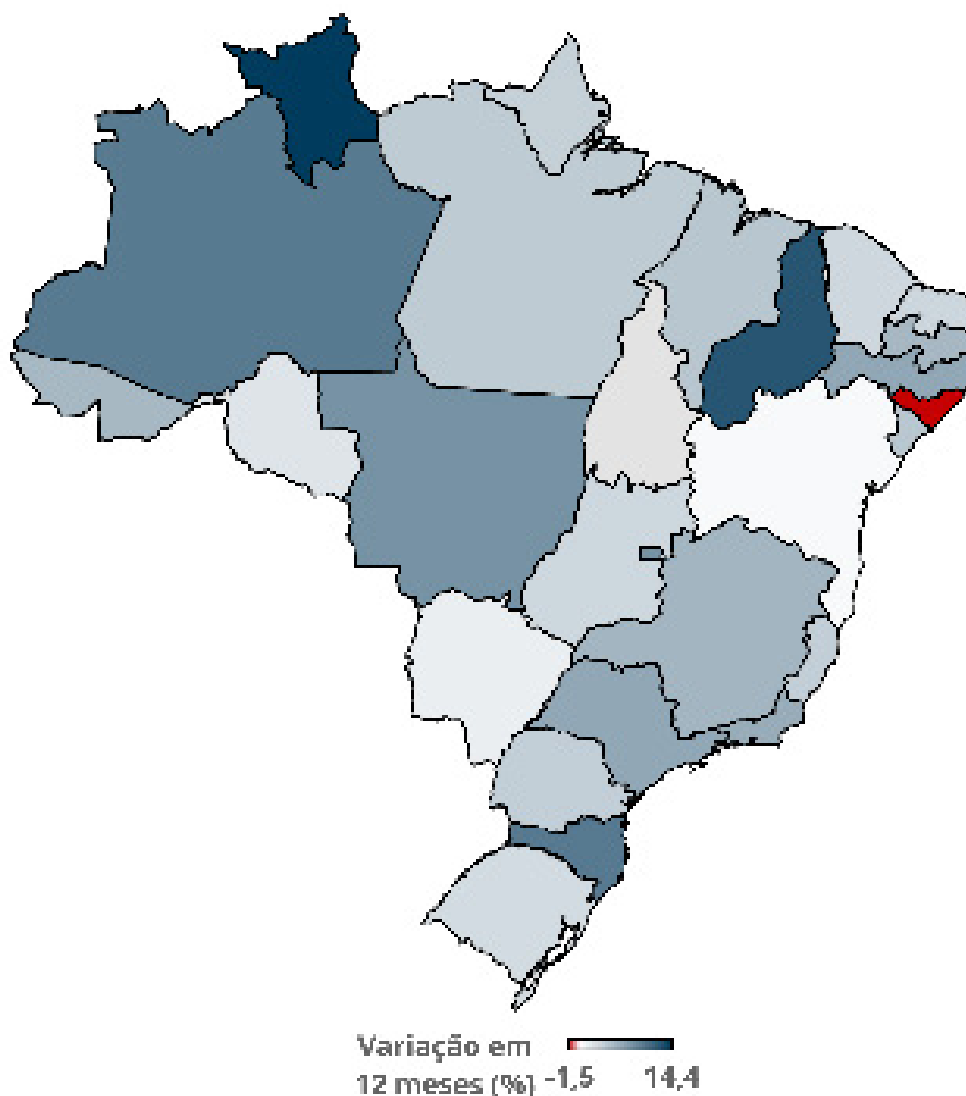
Fonte: SIB/ANS/MS - 04/2020. Dados extraídos pelo IESS em 15/06/2020.

Tabela 31 - Beneficiários de planos exclusivamente odontológicos por tipo de contratação. Sul, Abril/2020.

TIPO DE CONTRATAÇÃO	INDIVIDUAL OU FAMILIAR	COLETIVO	COLETIVO EMPRESARIAL	COLETIVO POR ADESÃO	COLETIVO NÃO IDENTIFICADO	NÃO IDENTIFICADO
PR	248.571	1.063.258	1.005.269	57.989	0	23
RS	65.116	716.794	599.310	117.484	0	914
SC	68.025	481.892	441.401	40.491	0	2
TOTAL DO SUL	381.712	2.261.944	2.045.980	215.964	0	939

Fonte: SIB/ANS/MS - 04/2020. Dados extraídos pelo IESS em 15/06/2020.

Mapa 3 - Variação percentual do número de beneficiários de planos exclusivamente odontológicos entre Abril/2019 e Abril/2020.



Fonte: SIB/ANS/MS - 04/2020 e IBGE. Dados extraídos pelo IESS em 15/06/2020.

*: O Estado de Tocantins apresentou dados discrepantes e foi retirado da análise.

Em números absolutos



A maior queda ocorreu em **Alagoas**, cuja **perda foi de 4.059 beneficiários** entre Abril de 2019 e Abril de 2020.



O **Estado de São Paulo** apresentou o maior crescimento, **aumentou em 580.516 beneficiários** no mesmo período.

Tabela 32 - Taxa de cobertura de planos exclusivamente odontológicos segundo região e Estado. Brasil, Abril/2019, Janeiro/2020 e Abril/2020.

REGIÃO	ESTADO	ABR/19	JAN/20	ABR/20
CENTRO-OESTE	DF	17,4	18,7	18,5
	GO	9,1	9,4	9,3
	MS	5,1	5,2	5,2
	MT	6,0	6,4	6,4
	SUB-TOTAL	9,8	10,3	10,2
NORDESTE	AL	8,0	8,1	7,9
	BA	9,6	9,9	9,6
	CE	10,5	10,8	10,7
	MA	2,7	2,9	2,9
	PB	8,8	9,4	9,3
	PE	9,8	10,3	10,4
	PI	2,6	3,0	2,9
	RN	9,3	9,5	9,5
	SE	8,4	8,8	8,7
	SUB-TOTAL	8,5	8,8	8,7
NORTE	AC	1,7	1,8	1,8
	AM	9,8	10,7	10,6
	AP	5,3	5,5	5,4
	PA	4,9	5,1	5,1
	RO	5,6	5,8	5,7
	RR	1,8	2,1	2,1
	TO	3,2	8,0	7,9
	SUB-TOTAL	6,0	6,7	6,7
SUDESTE	ES	12,2	12,7	12,5
	MG	9,7	10,2	10,3
	RJ	18,9	20,3	20,0
	SP	18,8	20,0	19,9
	SUB-TOTAL	16,6	17,7	17,6
SUL	PR	11,0	11,4	11,4
	RS	6,7	6,9	6,9
	SC	7,0	7,6	7,6
	SUB-TOTAL	8,6	9,0	8,9
BRASIL	11,5	12,2	12,1	

Fonte: SIB/ANS/MS - 04/2020 e IBGE. Dados extraídos pelo IESS em 15/06/2020.

Nota: para o cálculo da população, utilizou-se a projeção das populações mensais para o 1º dia de cada mês do IBGE (Período 2000-2030, Revisão 2018). Desse modo, é possível encontrar valores divergentes divulgados pela ANS.

Mapa 4 - Taxa de cobertura (%) dos planos exclusivamente odontológicos por Estado em Abril/2020.



Fonte: SIB/ANS/MS - 04/2020 e IBGE. Dados extraídos pelo IESS em 15/06/2020.

Nota: para o cálculo da população, utilizou-se a projeção das populações mensais para o 1º dia de cada mês do IBGE (Período 2000-2030, Revisão 2018). Desse modo, é possível encontrar valores das taxas de cobertura divergentes daqueles divulgados pela ANS

Taxa de cobertura regional

- Norte: **6,7%**
- Nordeste: **8,7%**
- Centro-Oeste: **10,2%**
- Sudeste: **17,6%**
- Sul: **8,9%**
- **Brasil: 12,1%**

Fontes

- ANS. Sala de situação: <http://www.ans.gov.br/perfil-do-setor/dados-e-indicadores-do-setor/sala-de-situacao>. Dados extraídos dia: 15/06/2020.
- IBGE. Projeção das populações mensais do Brasil: 2000 - 2030. http://www.ibge.gov.br/home/estatistica/populacao/projecao_da_populacao/2013/default_tab.shtm.

Notas Técnicas

- Ao citar o termo beneficiário, o IESS reconhece a nota técnica da ANS/Tabnet: “um beneficiário pode possuir mais de um plano e assim constar no sistema tantas vezes quantos forem os vínculos que possuir com planos privados de assistência à saúde.” (Disponível em: http://www.ans.gov.br/anstabnet/notas_beneficiario.htm).
- Os dados estão sujeitos a revisão pela Agência Nacional de Saúde Suplementar (ANS) ou qualquer outra fonte citada. Por tal motivo, o IESS coloca a data de extração e elaboração dos dados apresentados.
- Para o cálculo da taxa de cobertura, dividiu-se o número de beneficiários pela projeção das populações mensais para o 1º dia de cada mês do IBGE (Período 2000-2030, Revisão 2018). Desse modo, é possível encontrar valores das taxas de cobertura divergentes daqueles divulgados pela ANS, a qual divulga os dados baseados na população brasileira de 2012.

Equipe

- Superintendente Executivo **JOSÉ CECHIN**
- Pesquisadora **AMANDA REIS A. SILVA**
- Pesquisador **BRUNO MINAMI**
- Pesquisadora **NATALIA LARA**

IESS

***INSTITUTO DE ESTUDOS
DE SAÚDE SUPLEMENTAR***

Rua Joaquim Floriano 1052 • conj. 42
CEP 04534 004 • Itaim • São Paulo/SP

(11) 3706.9747

contato@iess.org.br

www.iess.org.br